

Jahresenergiebericht

Bericht für 2017

erstellt am 22.11.2018

Verwaltung: Landratsamt Nordsachsen

Liegenschaft: Landkreis Nordsachsen

Basisjahr	Startjahr	Endejahr
2015	2014	2017

Gebäude	Anzahl
Torgau, Schloss Hartenfels Flügel A	1
Torgau, Schloss Hartenfels Flügel B	1
Torgau, Schloss Hartenfels Flügel C	1
Torgau, Schloss Hartenfels Flügel D	1
Torgau, Schloss Hartenfels Flügel E	1
Torgau, Südring 17, Verwaltungsgebäude Hauptgebäude mit Blitzergarage	1
Torgau, Johann Walter Gymnasium Neubau und S-TG-G-T-4 Sporthalle	1
Torgau, Johann Walter Gymnasium Altbau und S-TG-G-2 Alltagskirche (Aula)	1
Delitzsch, BSZ A, B - Hauptgebäude	1
Oschatz, Thomas Mann Gymnasium Hauptgebäude und S-OZ-G-T-3 Seitengebäude	1
Oschatz, Thomas Mann Gymnasium Hintergebäude	1
Delitzsch, Richard Wagner Str. 7A, Verwaltungsgg. Haus A	1
Torgau, Förderschulzentrum Promenade Gebäude 1 und 2	1
Taucha, Geschwister-Scholl-Gymnasium Haus 1 - Geschwister-Scholl- Str. 4	1
Oschatz, BSZ Am Zeugamt Altbau	1
Oschatz, BSZ Am Zeugamt Neubau	1
Oschatz, BSZ Am Zeugamt Turnhalle	1
Eilenburg, Rote Jahne - BSZ Neubau - Schule	1
Eilenburg, Rote Jahne - BSZ Haus A - HLS/ Medien	1
Eilenburg, Rote Jahne - BSZ Haus B - Hauswirtschaft/Pflege/Kunst	1
Eilenburg, Rote Jahne - BSZ Haus C - Musik	1
Eilenburg, Rote Jahne - BSZ Haus D - Bau	1
Eilenburg, Rote Jahne - BSZ Haus E - Metall	1
Eilenburg, Rote Jahne - BSZ Haus F - Holz	1
Eilenburg, Rote Jahne - BSZ Haus G - KFZ	1
Eilenburg, Rote Jahne - BSZ Haus H - Maurer	1
Eilenburg, Rote Jahne - BSZ S-RJ-T Turnhalle	1
Eilenburg, Rote Jahne - BSZ und S-RJ-B-11 und S-RJ-I Stern	1
Eilenburg, Dr. Belianstraße 2, Förderschulen Hauptgebäude	1
Torgau, Fischerstr. 26, Verwaltungsgebäude Hauptgebäude	1
Torgau, BSZ Repitzer Weg Alte Berufsschule - Haus A	1
Torgau, BSZ Repitzer Weg Neue Berufsschule - Haus B - D	1
Torgau, BSZ Repitzer Weg Turnhalle	1
Schkeuditz, BSZ Haus 1	1
Schkeuditz, BSZ Haus 2	1
Eilenburg, Martin-Rinckart-Gymnasium Schulgebäude	1
Delitzsch, Ehrenberg Gymnasium Haus 1 - Ehrenberg Haus, Am Wallgraben 16	1

Gebäude	Anzahl
Delitzsch, Ehrenberg Gymnasium Haus 2 - Diesterweg Haus, Bitterfelder Str. 15	1
Delitzsch, Ehrenberg Gymnasium Haus 3 - Oskar Reime Haus, Dübener Str. 20	1
Delitzsch, Ehrenberg Gymnasium Turnhalle - Dübener Str. 20	1
Oschatz, BSZ Außenstelle Berufsschulstraße Hauptgebäude	1
Eilenburg, Dr.Belianstr. 4 + 5, Verwaltungsgebäude Außenstelle Belianstraße 4	1
Eilenburg, Dr.Belianstr. 4 + 5, Verwaltungsgebäude Außenstelle Belianstraße 5	1
Schkeuditz, Gymnasium Hauptgebäude	1
Delitzsch, Pestalozzischule, Lernförderung Hauptgebäude	1
Oschatz, Verwaltungsgebäude, Fr.-Naumann-Promenade Hauptgebäude	1
Oschatz, Rosenthalschule Haus 1, Altbau	1
Oschatz, Rosenthalschule Haus 2, Neubau	1
Torgau, Südring Containerschule Schule zur Lernförderung	1
Torgau, Kreismusikschule KMS "Heirich Schütz" Torgau	1
Delitzsch Fröbelschule Rödgen Hauptgebäude	1
Delitzsch Fröbelschule Rödgen Nebengebäude	1
Eilenburg, Rote Jahne - BSZ Holzhaus Hochseilgarten	1
Eilenburg, Rote Jahne - sonstige Gebäude Verwaltungsgebäude (Archiv, Hausmeister, Mieter)	1
Eilenburg, Rote Jahne - sonstige Gebäude 2 Geschosser (Lager)	1
Eilenburg, Rote Jahne - sonstige Gebäude 3 - Geschosser	1
Torgau, TGZ (keine Berichte) Hauptgebäude	1
Eilenburg, Dr. Belianstraße 8, Schulsporthalle Schulsporthalle	1
Oschatz, Schule für geistig Behinderte Schulgebäude	1
Torgau, Puschkinstraße 3 1 und S-TG-Pstr-2 Hauptg. + Anbau Schule	1
Torgau, Puschkinstraße 3 3 Nebengebäude MPZ	1
Delitzsch, Richard Wagner Str. 7A, Verwaltungsg. Haus B mit Verbinder	1
Delitzsch, Richard Wagner Str. 7A, Verwaltungsg. Haus C	1
Delitzsch, Richard Wagner Str. 7A, Verwaltungsg. Cafeteria	1
Eilenburg, Musikschule (bis 2017 keine Berichte) Hauptgebäude	1
Reibitz, Schullandheim (bis 2017 keine Berichte) Hauptgebäude, Gemeinschaftsunterkunft	1
Eilenburg, Dr. Belianstraße 1, KiTa Hauptgebäude	1
Eilenburg, Martin-Rinckart-Gymnasium Turnhalle	1
Oschatz, BSZ Außenstelle Berufsschulstraße Sporthalle	1
Oschatz, BSZ Außenstelle Berufsschulstraße Gewächshaus	1
Delitzsch, BSZ Haus D	1
Delitzsch, BSZ Fleischerei	1
Delitzsch, BSZ Neubau	1
Delitzsch, BSZ Kultur- und Sportzentrum Delitzsch	1
Schkeuditz, BSZ Haus 3 (Altbau)	1
Oschatz, Schule für geistig Behinderte Gymnastikhalle	1
Delitzsch, Pestalozzischule, Lernförderung Nebengebäude im BSZ (bisher nicht erfasst)	1
Oschatz, BSZ Am Zeugamt Wohnheim Asyl	1
Torgau, BSZ Repitzer Weg Trafostation	1
Torgau, BSZ Repitzer Weg Übergabeschacht Wasserversorgung	1
Oschatz, BSZ Am Zeugamt Trafostation	1
Oschatz, BSZ Am Zeugamt Übergabeschacht Wasserversorgung	1
Delitzsch, BSZ Trafostation	1
Eilenburg, Rote Jahne - BSZ Wasserwerk	1

Zusammenfassende Bewertung

Im Folgenden werden die Verbrauchs- und Kostenentwicklungen, unterteilt nach den verschiedenen Medien, dargestellt.

1.1 Energiestatistik

Wärme					
Energieträgereinsatz Wärme unbereinigt 2017	Verbrauchs- menge (nicht. ber.) [MWh]	Veränd. zum Vorjahr [%]	Veränd. zum Basisjahr [%]	Emissionen [t CO ₂]	Anteil an Gesamt- emissionen [%]
Heizstrom	118,177	1,2	7,4	75,4	1,8
Fernwärme	670,310	-10,2	-5,6	171,6	4,1
Elektro	53,844	42,8	-5,0	34,4	0,8
Heizöl	656,692	-19,7	-35,0	244,3	5,8
Erdgas	8.965,446	0,6	-9,5	2.384,8	57,1
Nahwärme	4.755,827	-4,2	33,8	1.265,0	30,3
Summe	15.220,297			4.175,5	100,0

Strom					
Energieträgereinsatz Strom 2017	Verbrauchs- menge [MWh]	Veränd. zum Vorjahr [%]	Veränd. zum Basisjahr [%]	Emissionen [t CO ₂]	Anteil an Gesamt- emissionen [%]
Elektro	3.381,961	-2,2	-4,7	2.157,7	100,0
Summe	3.381,960			2.157,7	100,0

nicht bereinigt								
Energieträgereinsatz 2017	Verbrauchs- menge [MWh]	Veränd. zum Vorjahr [%]	Veränd. zum Basisjahr [%]	Kosten [€]	Veränd. zum Vorjahr [%]	Veränd. zum Basisjahr [%]	Emissionen [t CO ₂]	Anteil an Gesamt- emissionen [%]
Wärme (nicht bereinigt)	15.220,297	-2,4	-0,8	965.487	-6,2	-8,5	4.175,5	65,9
Strom	3.381,961	-2,2	-4,7	756.106	2,5	2,5	2.157,7	34,1
Summe	18.602,258			1.721.592			6.333,2	100

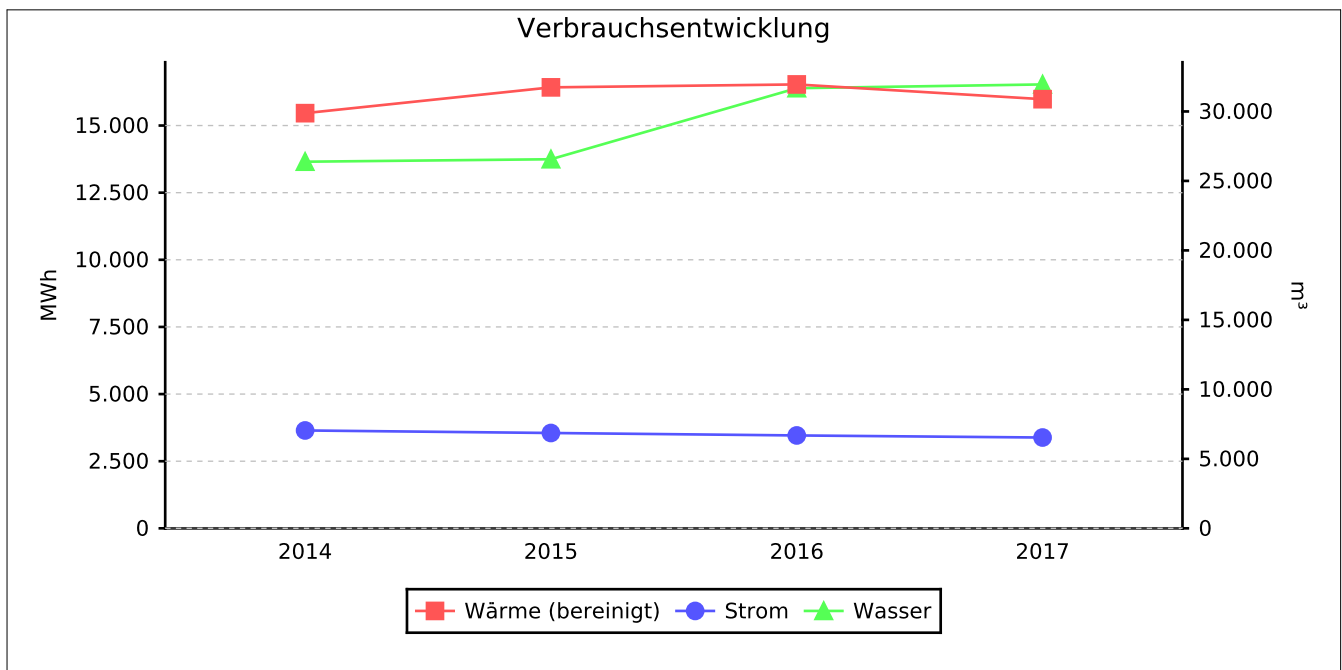
bereinigt								
Energieträgereinsatz 2017	Verbrauchs- menge [MWh]	Veränd. zum Vorjahr [%]	Veränd. zum Basisjahr [%]	Kosten [€]	Veränd. zum Vorjahr [%]	Veränd. zum Basisjahr [%]	Emissionen [t CO ₂]	Anteil an Gesamt- emissionen [%]
Wärme (bereinigt)	15.981,311	-3,3	-2,7	1.013.761	-7,1	-10,2	4.384,3	67,0
Strom	3.381,961	-2,2	-4,7	756.106	2,5	2,5	2.157,7	33,0
Summe	19.363,272			1.769.867			6.542,0	100

1.2 Verbrauchsentwicklung

Die Energie- und Wasserverbräuche für die untersuchten Objekte schlüsseln sich wie folgt auf:

Verbrauchsentwicklung Medien				
	Wärme [MWh]		Strom [MWh]	Wasser [m³]
	gemessen	witterungsbereinigt		
Verbrauch	15.220,297	15.981,311	3.381,961	31.943,6
Veränderung gegenüber dem Vorjahr [%]	-2,4	-3,3	-2,2	0,8

Die Entwicklung von Energie- und Wasserverbrauch sowie des witterungsbereinigten Wärmeverbrauchs in den vergangenen Jahren stellt sich wie folgt dar:



Gesamtverbrauch			
Jahr	Wärme (bereinigt)	Strom	Wasser
	MWh	MWh	m³
2014	15.461,140	3.644,691	26.383,4
2015*	16.421,166	3.550,331	26.560,1
2016	16.530,534	3.459,753	31.673,9
2017	15.981,312	3.381,964	31.943,6

1.3 Entwicklung der Verbräuche zu den Flächen

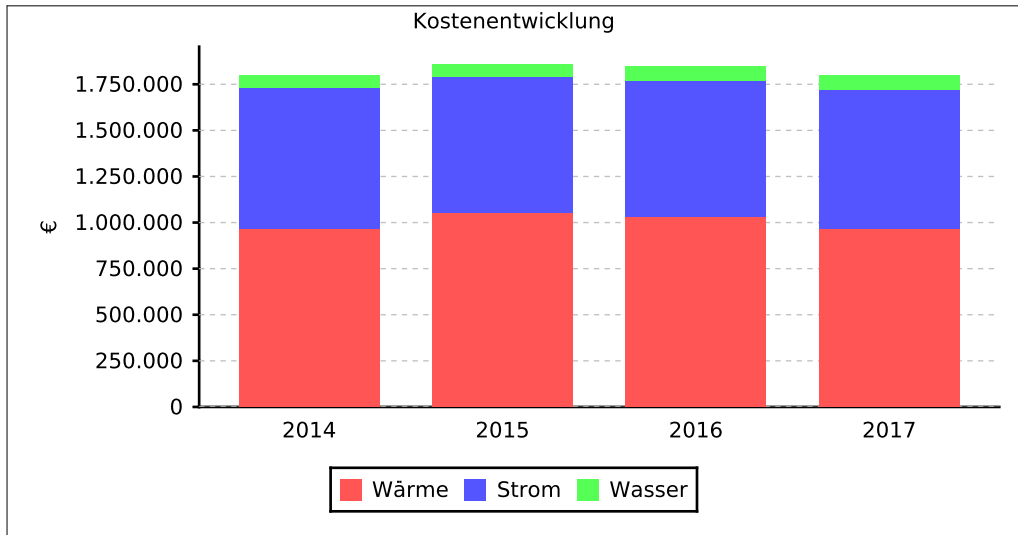
Flächen- und Medienbezogene Werte und Verbräuche										
Jahr	Fläche [m²]	Wärme (bereinigt) Verbrauch	Wärme (bereinigt) Kennwert	Wärme (bereinigt) Kennwert-index	Strom Verbrauch	Strom Kennwert	Strom Kennwert-index	Wasser Verbrauch	Wasser Kennwert	Wasser Kennwert-index
		[MWh]	[kWh/m²]	[%]	[MWh]	[kWh/m²]	[%]	[m³]	[l/m²]	[%]
2014	195.940,45	15.461,140	79	94	3.644,691	19	103	26.383,4	135	99
2015*	195.940,45	16.421,166	84	100	3.550,331	18	100	26.560,1	136	100
2016	195.940,45	16.530,534	84	101	3.459,753	18	97	31.673,9	162	119
2017	195.940,45	15.981,312	82	97	3.381,964	17	95	31.943,6	163	120

*Basisjahr

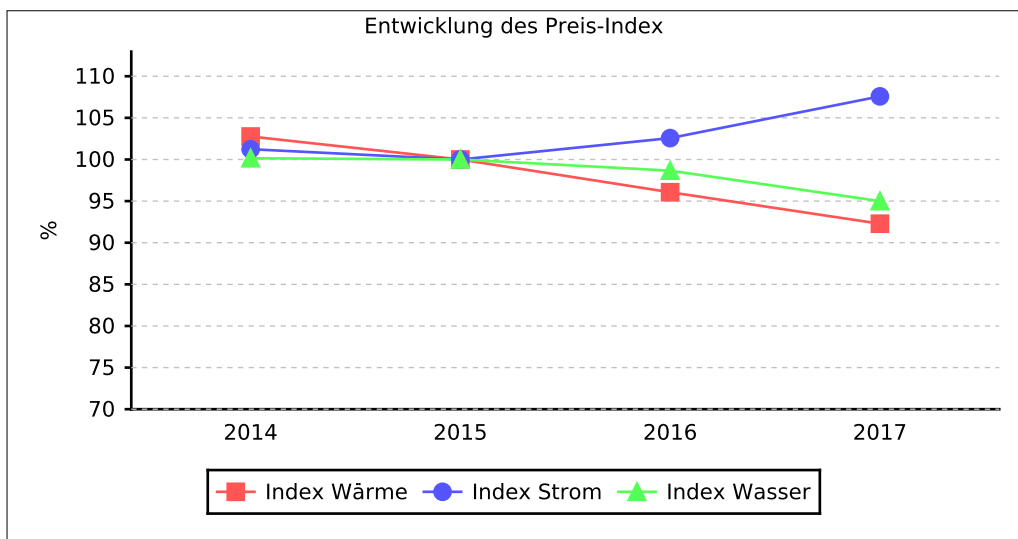
1.4 Kosten und Preisentwicklung

Die verbrauchsgebundenen Kosten für Energie und Wasser für die untersuchten Objekte schlüsseln sich wie folgt auf:

Kostenanteile pro Medium				
	Wärme	Strom	Wasser	Gesamt
Kosten [€]	965.486,93	756.105,53	77.827,86	1.799.420,33
Veränderung gegenüber Vorjahr [%]	-6,2	2,5	-2,9	-2,6
Anteil [%]	54	42	4	100



Preisentwicklung der Medien						
Jahr	Wärme [ct/kWh]	Index Wärme [%]	Strom [ct/kWh]	Index Strom [%]	Wasser [€/m³]	Index Wasser [%]
2014	7,06	102,76	21,04	101,24	2,57	100,15
2015*	6,87	100,00	20,78	100,00	2,56	100,00
2016	6,60	96,07	21,32	102,57	2,53	98,66
2017	6,34	92,28	22,36	107,58	2,44	95,00

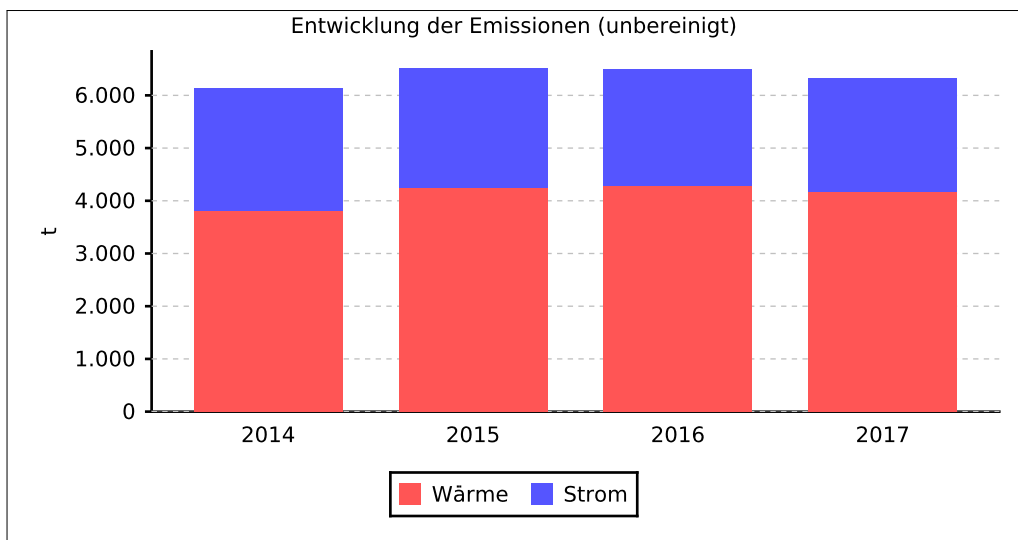


*Basisjahr

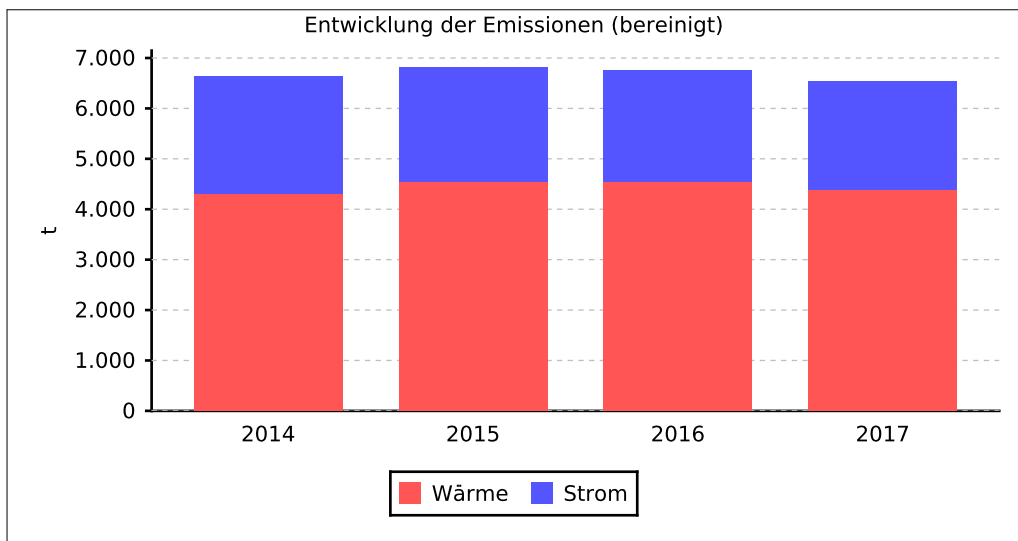
1.5 Emissionen

Auf Basis der Energieverbräuche und des spezifischen Emissionsfaktors des jeweiligen Energieträgers lassen sich die umweltrelevanten Emissionen ermitteln. Der spezifische Emissionsfaktor berücksichtigt neben CO₂ auch andere klimaschädliche Emissionen, die umgerechnet auf ihr CO₂-Äquivalent berücksichtigt werden. Die Emissionen für die untersuchten Objekte schlüsseln sich wie folgt auf:

Emissionen der einzelnen Medien (unbereinigt)			
2017	Wärme	Strom	Gesamt
Emissionen [t] (Wärme unbereinigt)	4.175,5	2.157,7	6.333,2
Veränderung gegenüber Vorjahr [%]	-2,5	-2,2	-2,5
Anteil [%]	66	34	100



Emissionen der einzelnen Medien (bereinigt)			
2017	Wärme	Strom	Gesamt
Emissionen [t] (Wärme bereinigt)	4.384,3	2.157,7	6.542,0
Veränderung gegenüber Vorjahr [%]	-3,5	-2,2	-3,1
Anteil [%]	67	33	100



1.6 Jährliche Energiekostenänderungen

Als Energiekosteneinsparung wird errechnet, um wie viel die Energie- und Wasserkosten höher gelegen hätten, wenn bei den aktuellen Flächen und aktuellen Preisen der gleiche spezifische Verbrauch wie im Referenzzeitraum (Basisjahr) stattgefunden hätte.

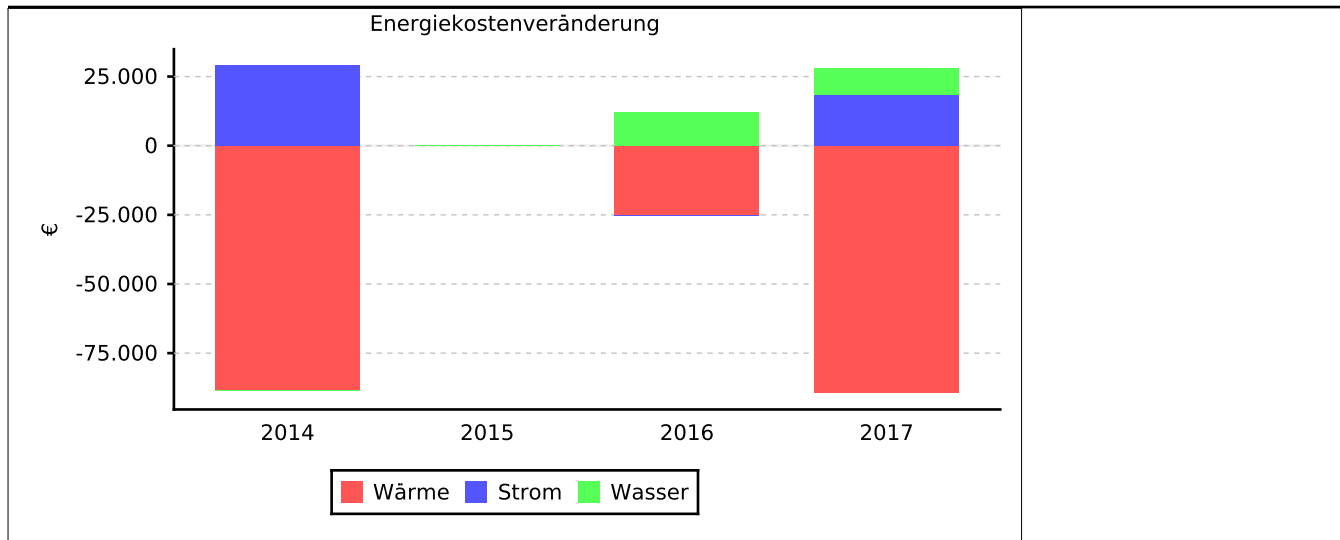
Bei der Verbrauchsart Wärme wird hierbei eine Witterungsbereinigung durchgeführt, d.h. die angegebene Differenz wurde unter der Annahme berechnet, dass der aktuelle Verbrauchszeitraum von der Witterung dem langjährigen Mittel entsprochen hätte. Mehrausgaben sind als positive, Einsparungen als negative Werte angegeben.

Wärme					
Jahr	Spez. Verbrauch	Vergleich zum Basisjahr	akt. Fläche	akt. spez. Preis	Kostendifferenz (absolut)
	kWh/m ²	kWh/m ²	m ²	ct/kWh	€
2014	69,83	-8,49	195.940	7,064	-88.459,92
2015*	78,32	0,00	195.940	6,874	0,00
2016	79,59	1,27	195.940	6,604	-25.116,75
2017	77,68	-0,65	195.940	6,343	-89.454,11

Strom					
Jahr	Spez. Verbrauch	Vergleich zum Basisjahr	akt. Fläche	akt. spez. Preis	Kostendifferenz (absolut)
	kWh/m ²	kWh/m ²	m ²	ct/kWh	€
2014	18,60	0,48	195.940	21,038	28.965,12
2015*	18,12	0,00	195.940	20,782	0,00
2016	17,66	-0,46	195.940	21,316	-345,21
2017	17,26	-0,86	195.940	22,357	18.291,50

Wasser					
Jahr	Spez. Verbrauch	Vergleich zum Basisjahr	akt. Fläche	akt. spez. Preis	Kostendifferenz (absolut)
	l/m ²	l/m ²	m ²	€/m ³	€
2014	134,65	-0,90	195.940	2,569	-354,17
2015*	135,55	0,00	195.940	2,565	0,00
2016	161,65	26,10	195.940	2,530	12.026,15
2017	163,03	27,48	195.940	2,436	9.707,18

Energiekostenänderung (absolut)				
Jahr	Wärme	Strom	Wasser	Summe
	€	€	€	€
2014	-88.459,92	28.965,12	-354,17	-59.848,98
2015*	0,00	0,00	0,00	0,00
2016	-25.116,75	-345,21	12.026,15	-13.435,81
2017	-89.454,11	18.291,50	9.707,18	-61.455,44



1.7 Verbrauchs- und Kostenkennwerte

Wärme

Mit der nachfolgenden Tabelle ist es möglich, Objekte mit auffälligen Verbrauchs- und Kostenkennwerten zu identifizieren. Verglichen mit dem Vergleichskennwert (Grenzwert) sind nur die **rot markierten** Gebäude auffällig.

Gebäude	Wärme							
	BGF(E) ¹	Kennwert ²	EnEV VGW ³	Grenzwert ⁴	Verbrauch (bereinigt)	Änderung zum Vorjahr	Preis	Spez. Kosten
	[m ²]	[kWh/m ²]	[kWh/m ²]	[kWh/m ²]	[MWh]	[%]	[ct/kWh]	[€/m ²]
Torgau, Schloss Hartenfels Flügel A	2.610	0	50	115	0,000	0	0,00	0,00
Torgau, Schloss Hartenfels Flügel B	4.098	0	50	115	0,000	0	0,00	0,00
Torgau, Schloss Hartenfels Flügel C	6.510	274	50	115	1.783,271	-2	5,14	14,09
Torgau, Schloss Hartenfels Flügel D	5.072	0	50	115	0,000	0	0,00	0,00
Torgau, Schloss Hartenfels Flügel E	1.953	0	50	115	0,000	0	0,00	0,00
Torgau, Südring 17, Verwaltungsgebäude Hauptgebäude mit Blitzergarage	2.534	129	50	130	327,756	-7	4,95	6,40
Torgau, Johann Walter Gymnasium Neubau und S-TG-G-T-4 Sporthalle	7.559	92	64	125	693,494	-7	4,88	4,48
Torgau, Johann Walter Gymnasium Altbau und S-TG-G-2 Alltagskirche (Aula)	0	0	64	125	412,740	-11	4,93	0,00
Delitzsch, BSZ A, B - Hauptgebäude	4.994	274	60	115	1.367,925	-4	6,47	17,73
Oschatz, Thomas Mann Gymnasium Hauptgebäude und S-OZ-G-T-3 Seitengebäude	4.276	0	64	125	0,000	0	0,00	0,00
Oschatz, Thomas Mann Gymnasium Hintergebäude	1.995	353	64	125	703,825	-11	7,02	24,76
Delitzsch, Richard Wagner Str. 7A, Verwaltungsg. Haus A	3.180	252	50	130	802,234	-2	6,49	16,37
Torgau, Förderschulzentrum Promenade Gebäude 1 und 2	5.800	142	72	150	823,580	-5	4,89	6,94
Taucha, Geschwister-Scholl-Gymnasium Haus 1 - Geschwister-Scholl-Str. 4	7.505	62	64	125	465,360	-3	7,53	4,67
Oschatz, BSZ Am Zeugamt Altbau	4.853	120	60	115	580,082	-5	5,76	6,89
Oschatz, BSZ Am Zeugamt Neubau	2.209	0	60	135	0,000	0	0,00	0,00
Oschatz, BSZ Am Zeugamt Turnhalle	1.107	0	73	140	0,000	0	0,00	0,00
Eilenburg, Rote Jahne - BSZ Neubau - Schule	5.328	110	60	115	584,406	0	6,62	7,26
Eilenburg, Rote Jahne - BSZ Haus A - HLS/ Medien	1.011	154	60	135	155,190	5	6,85	10,51
Eilenburg, Rote Jahne - BSZ Haus B - Hauswirtschaft/Pflege/Kunst	778	64	60	135	50,101	0	18,19	11,72
Eilenburg, Rote Jahne -	723	136	60	135	98,561	2	6,87	9,37

¹ - Bezugsfläche: Die beheizbare (durchschnittliche) Brutto-Grundfläche des Gebäudes im Auswertungsjahr.

² - Heizenergie-Verbrauchskennwert = witterungsbereinigter Heizenergieverbrauch eines Jahres bezogen auf die Bezugsfläche.

³ - Heizenergie-Verbrauchskennwert (EnEV-Vergleichswert)

⁴ - Heizenergie-Verbrauchskennwert (kundenspezifischer Vergleichswert)

Gebäude	Wärme							
	BGF(E) ¹	Kennwert ²	EnEV VGW ³	Grenzwert ⁴	Verbrauch (bereinigt)	Änderung zum Vorjahr	Preis	Spez. Kosten
	[m ²]	[kWh/m ²]	[kWh/m ²]	[kWh/m ²]	[MWh]	[%]	[ct/kWh]	[€/m ²]
BSZ Haus C - Musik								
Eilenburg, Rote Jahne - BSZ Haus D - Bau	503	66	60	135	33,013	10	7,00	4,59
Eilenburg, Rote Jahne - BSZ Haus E - Metall	504	151	60	135	76,348	12	6,89	10,44
Eilenburg, Rote Jahne - BSZ Haus F - Holz	530	98	60	135	51,816	5	6,93	6,77
Eilenburg, Rote Jahne - BSZ Haus G - KFZ	922	125	60	135	115,165	8	6,86	8,57
Eilenburg, Rote Jahne - BSZ Haus H - Maurer	537	102	60	135	54,812	-8	6,92	7,06
Eilenburg, Rote Jahne - BSZ S-RJ-T Turnhalle	1.114	203	73	140	226,537	-15	8,09	16,46
Eilenburg, Rote Jahne - BSZ und S-RJ-B-11 und S-RJ-I Stern	5.328	61	95	125	326,344	-0	6,83	4,18
Eilenburg, Dr. Belianstraße 2, Förderschulen Hauptgebäude	5.552	83	72	150	458,125	-3	6,38	5,27
Torgau, Fischerstr. 26, Verwaltungsgebäude Hauptgebäude	1.726	66	50	130	113,759	-3	5,03	3,31
Torgau, BSZ Repitzer Weg Alte Berufsschule - Haus A	1.884	42	60	135	79,393	-1	12,12	5,11
Torgau, BSZ Repitzer Weg Neue Berufsschule - Haus B - D	6.514	70	60	115	456,970	0	11,04	7,74
Torgau, BSZ Repitzer Weg Turnhalle	1.082	0	73	140	0,000	0	0,00	0,00
Schkeuditz, BSZ Haus 1	2.050	243	60	135	498,455	3	5,02	12,20
Schkeuditz, BSZ Haus 2	3.966	0	60	115	0,000	0	0,00	0,00
Eilenburg, Martin-Rinckart-Gymnasium Schulgebäude	6.940	67	64	125	467,941	2	9,78	6,60
Delitzsch, Ehrenberg Gymnasium Haus 1 - Ehrenberg Haus, Am Wallgraben 16	2.910	114	64	125	333,084	-1	5,16	5,90
Delitzsch, Ehrenberg Gymnasium Haus 2 - Diesterweg Haus, Bitterfelder Str. 15	2.137	84	64	125	178,529	0	5,89	4,92
Delitzsch, Ehrenberg Gymnasium Haus 3 - Oskar Reime Haus, Dübener Str. 20	5.167	75	64	125	385,171	-7	5,67	4,22
Delitzsch, Ehrenberg Gymnasium Turnhalle - Dübener Str. 20	1.554	53	73	140	82,696	-15	8,89	4,73
Oschatz, BSZ Außenstelle Berufsschulstraße Hauptgebäude	3.687	54	60	135	197,963	-20	6,83	3,66
Eilenburg, Dr. Belianstr. 4 + 5, Verwaltungsgebäude Außenstelle Belianstraße 4	5.627	67	50	115	379,656	-6	5,53	3,73
Eilenburg, Dr. Belianstr. 4 + 5, Verwaltungsgebäude Außenstelle	5.250	47	50	115	246,569	-2	5,53	2,60

1 - Bezugsfläche: Die beheizbare (durchschnittliche) Brutto-Grundfläche des Gebäudes im Auswertungsjahr.

2 - Heizenergie-Verbrauchskennwert = witterungsbereinigter Heizenergieverbrauch eines Jahres bezogen auf die Bezugsfläche.

3 - Heizenergie-Verbrauchskennwert (EnEV-Vergleichswert)

4 - Heizenergie-Verbrauchskennwert (kundenspezifischer Vergleichswert)

Gebäude	Wärme							
	BGF(E) ¹	Kennwert ²	EnEV VGW ³	Grenzwert ⁴	Verbrauch (bereinigt)	Änderung zum Vorjahr	Preis	Spez. Kosten
	[m ²]	[kWh/m ²]	[kWh/m ²]	[kWh/m ²]	[MWh]	[%]	[ct/kWh]	[€/m ²]
Belianstraße 5								
Schkeuditz, Gymnasium Hauptgebäude	7.054	48	64	125	339,492	8	5,10	2,46
Delitzsch, Pestalozzischule, Lernförderung Hauptgebäude	2.708	107	72	150	289,672	1	5,80	6,20
Oschatz, Verwaltungsgebäude, Fr.-Naumann-Promenade Hauptgebäude	3.603	103	50	115	372,784	13	5,82	6,02
Oschatz, Rosenthalschule Haus 1, Altbau	1.262	122	72	150	154,244	-1	4,99	6,10
Oschatz, Rosenthalschule Haus 2, Neubau	983	22	72	150	21,598	2	7,10	1,56
Torgau, Südring Containerschule Schule zur Lernförderung	692	107	72	150	73,986	0	25,55	27,32
Torgau, Kreismusikschule KMS "Heirich Schütz" Torgau	1.366	62	130	130	84,926	-38	5,79	3,60
Delitzsch Fröbelschule Rödgen Hauptgebäude	825	138	72	150	114,061	-12	5,49	7,60
Delitzsch Fröbelschule Rödgen Nebengebäude	262	0	72	150	0,000	0	0,00	0,00
Eilenburg, Rote Jahne - BSZ Holzhaus Hochseilgarten	150	0	0	0	0,000	0	0,00	0,00
Eilenburg, Rote Jahne - sonstige Gebäude Verwaltungsgebäude (Archiv, Hausmeister, Mieter)	1.591	96	50	130	152,742	13	6,85	6,57
Eilenburg, Rote Jahne - sonstige Gebäude 2 Geschosser (Lager)	994	0	105	105	0,000	0	0,00	0,00
Eilenburg, Rote Jahne - sonstige Gebäude 3 - Geschosser	1.490	0	105	105	0,000	0	0,00	0,00
Torgau, TGZ (keine Berichte) Hauptgebäude	1.652	71	130	130	117,461	-11	0,00	0,00
Eilenburg, Dr. Belianstraße 8, Schulsporthalle Schulsporthalle	1.748	93	73	140	163,219	-9	5,60	5,23
Oschatz, Schule für geistig Behinderte Schulgebäude	2.831	53	72	150	150,440	-1	6,85	3,64
Torgau, Puschkinstraße 3 1 und S-TG-Pstr-2 Hauptg. + Anbau Schule	2.439	30	130	130	73,161	-22	15,76	4,73
Torgau, Puschkinstraße 3 3 Nebengebäude MPZ	1.366	128	130	130	174,754	20	5,89	7,54
Delitzsch, Richard Wagner Str. 7A, Verwaltungsg. Haus B mit Verbinder	3.692	0	50	130	0,000	0	0,00	0,00

¹ - Bezugsfläche: Die beheizbare (durchschnittliche) Brutto-Grundfläche des Gebäudes im Auswertungsjahr.

² - Heizenergie-Verbrauchskennwert = witterungsbereinigter Heizenergieverbrauch eines Jahres bezogen auf die Bezugsfläche.

³ - Heizenergie-Verbrauchskennwert (EnEV-Vergleichswert)

⁴ - Heizenergie-Verbrauchskennwert (kundenspezifischer Vergleichswert)

Gebäude	Wärme							
	BGF(E) ¹	Kennwert ²	EnEV VGW ³	Grenzwert ⁴	Verbrauch (bereinigt)	Änderung zum Vorjahr	Preis	Spez. Kosten
	[m ²]	[kWh/m ²]	[kWh/m ²]	[kWh/m ²]	[MWh]	[%]	[ct/kWh]	[€/m ²]
Delitzsch, Richard Wagner Str. 7A, Verwaltungsg. Haus C	3.195	0	50	130	0,000	0	0,00	0,00
Delitzsch, Richard Wagner Str. 7A, Verwaltungsg. Cafeteria	220	218	50	130	48,063	-1	8,15	17,80
Eilenburg, Musikschule (bis 2017 keine Berichte) Hauptgebäude	383	0	130	130	0,000	0	0,00	0,00
Reibitz, Schullandheim (bis 2017 keine Berichte) Hauptgebäude, Gemeinschaftsunterkunft	1.379	0	95	125	0,000	0	0,00	0,00
Eilenburg, Dr. Belianstraße 1, KiTa Hauptgebäude	1.281	31	160	160	39,837	-3	6,68	2,08
Eilenburg, Martin-Rinckart-Gymnasium Turnhalle	867	0	73	140	0,000	0	0,00	0,00
Oschatz, BSZ Außenstelle Berufsschulstraße Sporthalle	355	0	73	140	0,000	0	0,00	0,00
Oschatz, BSZ Außenstelle Berufsschulstraße Gewächshaus	115	0	170	170	0,000	0	0,00	0,00
Delitzsch, BSZ Haus D	3.133	0	60	135	0,000	0	0,00	0,00
Delitzsch, BSZ Fleischerei	1.269	0	60	135	0,000	0	0,00	0,00
Delitzsch, BSZ Neubau	2.482	0	60	135	0,000	0	0,00	0,00
Delitzsch, BSZ Kultur- und Sportzentrum Delitzsch	3.342	0	76	345	0,000	0	0,00	0,00
Schkeuditz, BSZ Haus 3 (Altbau)	1.353	0	60	135	0,000	0	0,00	0,00
Oschatz, Schule für geistig Behinderte Gymnastikhalle	280	0	73	140	0,000	0	0,00	0,00
Delitzsch, Pestalozzischule, Lernförderung Nebengebäude im BSZ (bisher nicht erfasst)	0	0	72	150	0,000	0	0,00	0,00
Oschatz, BSZ Am Zeugamt Wohnheim Asyl	0	0	195	195	0,000	0	0,00	0,00
Torgau, BSZ Repitzer Weg Trafostation	0	0	60	115	0,000	0	0,00	0,00
Torgau, BSZ Repitzer Weg Übergabeschacht Wasserversorgung	0	0	60	135	0,000	0	0,00	0,00
Oschatz, BSZ Am Zeugamt Trafostation	0	0	60	135	0,000	0	0,00	0,00
Oschatz, BSZ Am Zeugamt Übergabeschacht Wasserversorgung	0	0	60	135	0,000	0	0,00	0,00
Delitzsch, BSZ Trafostation	0	0	60	115	0,000	0	0,00	0,00
Eilenburg, Rote Jahne - BSZ Wasserwerk	0	0	170	170	0,000	0	0,00	0,00

¹ - Bezugsfläche: Die beheizbare (durchschnittliche) Brutto-Grundfläche des Gebäudes im Auswertungsjahr.

² - Heizenergie-Verbrauchskennwert = witterungsbereinigter Heizenergieverbrauch eines Jahres bezogen auf die Bezugsfläche.

³ - Heizenergie-Verbrauchskennwert (EnEV-Vergleichswert)

⁴ - Heizenergie-Verbrauchskennwert (kundenspezifischer Vergleichswert)

Strom

Mit der nachfolgenden Tabelle ist es möglich, Objekte mit auffälligen Verbrauchs- und Kostenkennwerten zu identifizieren. Verglichen mit dem Vergleichskennwert (Grenzwert) sind nur die **rot markierten** Gebäude auffällig.

Gebäude	Strom							
	BGF(E)	Kennwert ¹	EnEV VGW ²	Grenzwert ³	Verbrauch	Änderung zum Vorjahr	Preis	Spez. Kosten
	[m ²]	[kWh/m ²]	[kWh/m ²]	[kWh/m ²]	[MWh]	[%]	[ct/kWh]	[-€/m ²]
Torgau, Schloss Hartenfels Flügel A	2.610	0	8	45	0,000	0	0,00	0,00
Torgau, Schloss Hartenfels Flügel B	4.098	0	8	45	0,000	0	0,00	0,00
Torgau, Schloss Hartenfels Flügel C	6.510	76	8	45	491,964	-2	0,10	0,08
Torgau, Schloss Hartenfels Flügel D	5.072	0	8	45	0,000	0	0,00	0,00
Torgau, Schloss Hartenfels Flügel E	1.953	0	8	45	0,000	0	0,00	0,00
Torgau, Südring 17, Verwaltungsgebäude Hauptgebäude mit Blitzergarage	2.534	20	8	35	49,613	-3	0,10	0,02
Torgau, Johann Walter Gymnasium Neubau und S-TG-G-T-4 Sporthalle	7.559	32	8	15	240,826	-17	0,10	0,03
Torgau, Johann Walter Gymnasium Altbau und S-TG-G-2 Alltagskirche (Aula)	0	0	8	15	0,000	0	0,00	0,00
Delitzsch, BSZ A, B - Hauptgebäude	4.994	0	10	25	0,000	0	0,00	0,00
Oschatz, Thomas Mann Gymnasium Hauptgebäude und S-OZ-G-T-3 Seitengebäude	4.276	29	8	15	123,038	-2	0,10	0,03
Oschatz, Thomas Mann Gymnasium Hintergebäude	1.995	0	8	15	0,000	0	0,00	0,00
Delitzsch, Richard Wagner Str. 7A, Verwaltungsg. Haus A	3.180	74	8	35	236,233	-2	0,10	0,07
Torgau, Förderschulzentrum Promenade Gebäude 1 und 2	5.800	23	7	20	135,152	2	0,10	0,02
Taucha, Geschwister-Scholl-Gymnasium Haus 1 - Geschwister-Scholl-Str. 4	7.505	12	8	15	87,884	-5	0,10	0,01
Oschatz, BSZ Am Zeugamt Altbau	4.853	0	10	25	0,000	0	0,00	0,00
Oschatz, BSZ Am Zeugamt Neubau	2.209	0	10	20	0,000	0	0,00	0,00
Oschatz, BSZ Am Zeugamt Turnhalle	1.107	0	9	50	0,000	0	0,00	0,00
Eilenburg, Rote Jahne - BSZ Neubau - Schule	5.328	14	10	25	75,292	1	0,10	0,01
Eilenburg, Rote Jahne - BSZ Haus A - HLS/Medien	1.011	5	10	20	4,856	6	0,10	0,00
Eilenburg, Rote Jahne - BSZ Haus B - Hauswirtschaft/Pflege/Kunst	778	6	10	20	4,409	-17	0,10	0,01
Eilenburg, Rote Jahne - BSZ Haus C - Musik	723	4	10	20	3,004	7	0,10	0,00
Eilenburg, Rote Jahne - BSZ Haus D - Bau	503	2	10	20	1,165	6	0,10	0,00

¹ - Stromverbrauchskennwert = Stromverbrauch eines Jahres / Bezugsfläche

² - Strom-Verbrauchskennwert (EnEV-Vergleichswert)

³ - Strom-Verbrauchskennwert (kundenspezifischer Vergleichswert)

Gebäude	Strom							
	BGF(E)	Kennwert ¹	EnEV VGW ²	Grenzwert ³	Verbrauch	Änderung zum Vorjahr	Preis	Spez. Kosten
	[m ²]	[kWh/m ²]	[kWh/m ²]	[kWh/m ²]	[MWh]	[%]	[ct/kWh]	[€/m ²]
Eilenburg, Rote Jahne - BSZ Haus E - Metall	504	3	10	20	1,622	-14	0,10	0,00
Eilenburg, Rote Jahne - BSZ Haus F - Holz	530	10	10	20	5,515	18	0,10	0,01
Eilenburg, Rote Jahne - BSZ Haus G - KFZ	922	7	10	20	6,800	7	0,10	0,01
Eilenburg, Rote Jahne - BSZ Haus H - Maurer	537	3	10	20	1,458	76	0,10	0,00
Eilenburg, Rote Jahne - BSZ S-RJ-T Turnhalle	1.114	25	9	50	28,031	15	0,10	0,03
Eilenburg, Rote Jahne - BSZ und S-RJ-B-11 und S-RJ-I Stern	5.328	5	10	30	28,541	1	0,10	0,01
Eilenburg, Dr. Belianstraße 2, Förderschulen Hauptgebäude	5.552	10	7	20	56,200	4	0,10	0,01
Torgau, Fischerstr. 26, Verwaltungsgebäude Hauptgebäude	1.726	8	8	35	14,177	3	0,10	0,01
Torgau, BSZ Repitzer Weg Alte Berufsschule - Haus A	1.884	0	10	20	0,000	0	0,00	0,00
Torgau, BSZ Repitzer Weg Neue Berufsschule - Haus B - D	6.514	0	10	25	0,000	0	0,00	0,00
Torgau, BSZ Repitzer Weg Turnhalle	1.082	0	9	50	0,000	0	0,00	0,00
Schkeuditz, BSZ Haus 1	2.050	48	10	20	98,011	-0	0,10	0,05
Schkeuditz, BSZ Haus 2	3.966	0	10	25	0,000	0	0,00	0,00
Eilenburg, Martin-Rinckart-Gymnasium Schulgebäude	6.940	21	8	15	148,100	0	0,10	0,02
Delitzsch, Ehrenberg Gymnasium Haus 1 - Ehrenberg Haus, Am Wallgraben 16	2.910	11	8	15	31,500	-2	0,10	0,01
Delitzsch, Ehrenberg Gymnasium Haus 2 - Diesterweg Haus, Bitterfelder Str. 15	2.137	10	8	15	21,200	-8	0,10	0,01
Delitzsch, Ehrenberg Gymnasium Haus 3 - Oskar Reime Haus, Dübener Str. 20	5.167	11	8	15	59,400	-3	0,10	0,01
Delitzsch, Ehrenberg Gymnasium Turnhalle - Dübener Str. 20	1.554	21	9	50	33,047	-2	0,10	0,02
Oschatz, BSZ Außenstelle Berufsschulstraße Hauptgebäude	3.687	11	10	20	41,650	-4	0,10	0,01
Eilenburg, Dr. Belianstr. 4 + 5, Verwaltungsgebäude Außenstelle Belianstraße 4	5.627	15	8	45	81,602	-3	0,10	0,01
Eilenburg, Dr. Belianstr. 4 + 5, Verwaltungsgebäude Außenstelle Belianstraße 5	5.250	12	8	45	61,211	2	0,10	0,01
Schkeuditz, Gymnasium Hauptgebäude	7.054	12	8	15	85,345	3	0,10	0,01

¹ - Stromverbrauchskennwert = Stromverbrauch eines Jahres / Bezugsfläche

² - Strom-Verbrauchskennwert (EnEV-Vergleichswert)

³ - Strom-Verbrauchskennwert (kundenspezifischer Vergleichswert)

Gebäude	Strom							
	BGF(E)	Kennwert ¹	EnEV VGW ²	Grenzwert ³	Verbrauch	Änderung zum Vorjahr	Preis	Spez. Kosten
	[m ²]	[kWh/m ²]	[kWh/m ²]	[kWh/m ²]	[MWh]	[%]	[ct/kWh]	[€/m ²]
Delitzsch, Pestalozzischule, Lernförderung Hauptgebäude	2.708	9	7	20	23,600	-3	0,10	0,01
Oschatz, Verwaltungsgebäude, Fr.-Naumann-Promenade Hauptgebäude	3.603	15	8	45	52,462	-17	0,10	0,01
Oschatz, Rosenthalschule Haus 1, Altbau	1.262	22	7	20	28,045	-4	0,10	0,02
Oschatz, Rosenthalschule Haus 2, Neubau	983	0	7	20	0,000	0	0,00	0,00
Torgau, Südring Containerschule Schule zur Lernförderung	692	11	7	20	7,829	1	0,10	0,01
Torgau, Kreismusikschule KMS "Heirich Schütz" Torgau	1.366	6	30	30	8,619	20	0,10	0,01
Delitzsch Fröbelschule Rödgen Hauptgebäude	825	24	7	20	19,545	9	0,10	0,02
Delitzsch Fröbelschule Rödgen Nebengebäude	262	0	7	20	0,000	0	0,00	0,00
Eilenburg, Rote Jahne - BSZ Holzhaus Hochseilgarten	150	0	0	0	0,000	0	0,00	0,00
Eilenburg, Rote Jahne - sonstige Gebäude Verwaltungsgebäude (Archiv, Hausmeister, Mieter)	1.591	9	8	35	14,312	-26	0,10	0,01
Eilenburg, Rote Jahne - sonstige Gebäude 2 Geschosser (Lager)	994	0	25	25	0,000	-100	0,00	0,00
Eilenburg, Rote Jahne - sonstige Gebäude 3 - Geschosser	1.490	0	25	25	0,000	0	0,00	0,00
Torgau, TGZ (keine Berichte) Hauptgebäude	1.652	0	30	30	0,000	0	0,00	0,00
Eilenburg, Dr. Belianstraße 8, Schulsporthalle Schulsporthalle	1.748	21	9	50	36,770	-5	0,10	0,02
Oschatz, Schule für geistig Behinderte Schulgebäude	2.831	11	7	20	31,450	0	0,10	0,01
Torgau, Puschkinstraße 3 1 und S-TG-Pstr-2 Hauptg. + Anbau Schule	2.439	10	30	30	25,587	3	0,10	0,01
Torgau, Puschkinstraße 3 3 Nebengebäude MPZ	1.366	8	30	30	11,603	45	0,10	0,01
Delitzsch, Richard Wagner Str. 7A, Verwaltungsg. Haus B mit Verbinder	3.692	0	8	35	0,000	0	0,00	0,00
Delitzsch, Richard Wagner Str. 7A, Verwaltungsg. Haus C	3.195	0	8	35	0,000	0	0,00	0,00
Delitzsch, Richard Wagner Str. 7A,	220	0	8	35	0,000	0	0,00	0,00

¹ - Stromverbrauchskennwert = Stromverbrauch eines Jahres / Bezugsfläche

² - Strom-Verbrauchskennwert (EnEV-Vergleichswert)

³ - Strom-Verbrauchskennwert (kundenspezifischer Vergleichswert)

Gebäude	Strom							
	BGF(E)	Kennwert ¹	EnEV VGW ²	Grenzwert ³	Verbrauch	Änderung zum Vorjahr	Preis	Spez. Kosten
	[m²]	[kWh/m²]	[kWh/m²]	[kWh/m²]	[MWh]	[%]	[ct/kWh]	[€/m²]
Verwaltungsg. Cafeteria								
Eilenburg, Musikschule (bis 2017 keine Berichte) Hauptgebäude	383	0	30	30	0,000	0	0,00	0,00
Reibitz, Schullandheim (bis 2017 keine Berichte) Hauptgebäude, Gemeinschaftsunterkunft	1.379	0	10	30	0,000	0	0,00	0,00
Eilenburg, Dr. Belianstraße 1, KiTa Hauptgebäude	1.281	3	25	25	3,874	-22	0,10	0,00
Eilenburg, Martin-Rinckart-Gymnasium Turnhalle	867	0	9	50	0,000	0	0,00	0,00
Oschatz, BSZ Außenstelle Berufsschulstraße Sporthalle	355	0	9	50	0,000	0	0,00	0,00
Oschatz, BSZ Außenstelle Berufsschulstraße Gewächshaus	115	0	35	35	0,000	0	0,00	0,00
Delitzsch, BSZ Haus D	3.133	0	10	20	0,000	0	0,00	0,00
Delitzsch, BSZ Fleischerei	1.269	0	10	20	0,000	0	0,00	0,00
Delitzsch, BSZ Neubau	2.482	0	10	20	0,000	0	0,00	0,00
Delitzsch, BSZ Kultur- und Sportzentrum Delitzsch	3.342	0	10	55	0,000	0	0,00	0,00
Schkeuditz, BSZ Haus 3 (Altbau)	1.353	0	10	20	0,000	0	0,00	0,00
Oschatz, Schule für geistig Behinderte Gymnastikhalle	280	0	9	50	0,000	0	0,00	0,00
Delitzsch, Pestalozzischule, Lernförderung Nebengebäude im BSZ (bisher nicht erfasst)	0	0	7	20	0,000	0	0,00	0,00
Oschatz, BSZ Am Zeugamt Wohnheim Asyl	0	0	60	60	0,000	0	0,00	0,00
Torgau, BSZ Repitzer Weg Trafostation	0	0	10	25	166,888	-10	0,10	0,00
Torgau, BSZ Repitzer Weg Übergabeschacht Wasserversorgung	0	0	10	20	0,000	0	0,00	0,00
Oschatz, BSZ Am Zeugamt Trafostation	0	0	10	20	164,307	20	0,10	0,00
Oschatz, BSZ Am Zeugamt Übergabeschacht Wasserversorgung	0	0	10	20	0,000	0	0,00	0,00
Delitzsch, BSZ Trafostation	0	0	10	25	524,299	-1	0,10	0,00
Eilenburg, Rote Jahne - BSZ Wasserwerk	0	0	80	80	5,420	-26	0,10	0,00

¹ - Stromverbrauchskennwert = Stromverbrauch eines Jahres / Bezugsfläche

² - Strom-Verbrauchskennwert (EnEV-Vergleichswert)

³ - Strom-Verbrauchskennwert (kundenspezifischer Vergleichswert)

Wasser

Mit der nachfolgenden Tabelle ist es möglich, Objekte mit auffälligen Verbrauchs- und Kostenkennwerten zu identifizieren. Verglichen mit dem Vergleichskennwert (Grenzwert) sind nur die **rot markierten** Gebäude auffällig.

Gebäude	Wasser							
	BGF(E)	Kennwert ¹	Zielwert ²	Grenzwert ³	Verbrauch	Änderung zum Vorjahr	Preis	Spez. Kosten
	[m ²]	[l/m ²]	[l/m ²]	[l/m ²]	[m ³]	[%]	[€/m ³]	[€/m ²]
Torgau, Schloss Hartenfels Flügel A	2.610	0	0	0	0,0	0	0,00	0,00
Torgau, Schloss Hartenfels Flügel B	4.098	0	0	0	0,0	0	0,00	0,00
Torgau, Schloss Hartenfels Flügel C	6.510	0	0	0	0,0	0	0,00	0,00
Torgau, Schloss Hartenfels Flügel D	5.072	0	0	0	0,0	0	0,00	0,00
Torgau, Schloss Hartenfels Flügel E	1.953	1.393	0	0	2.721,0	20	1,93	2,69
Torgau, Südring 17, Verwaltungsgebäude Hauptgebäude mit Blitzergarage	2.534	112	0	0	282,9	11	2,43	0,27
Torgau, Johann Walter Gymnasium Neubau und S-TG-G-T-4 Sporthalle	7.559	273	0	0	2.060,0	41	1,99	0,54
Torgau, Johann Walter Gymnasium Altbau und S-TG-G-2 Alltagskirche (Aula)	0	0	0	0	0,0	0	0,00	0,00
Delitzsch, BSZ A, B - Hauptgebäude	4.994	443	0	0	2.214,0	-57	2,84	1,26
Oschatz, Thomas Mann Gymnasium Hauptgebäude und S-OZ-G-T-3 Seitengebäude	4.276	281	0	0	1.202,7	8	2,24	0,63
Oschatz, Thomas Mann Gymnasium Hintergebäude	1.995	0	0	0	0,0	0	0,00	0,00
Delitzsch, Richard Wagner Str. 7A, Verwaltungsg. Haus A	3.180	465	0	0	1.477,3	7	2,60	1,21
Torgau, Förderschulzentrum Promenade Gebäude 1 und 2	5.800	329	0	0	1.908,0	0	2,01	0,66
Taucha, Geschwister-Scholl-Gymnasium Haus 1 - Geschwister-Scholl-Str. 4	7.505	185	0	0	1.386,0	-7	2,66	0,49
Oschatz, BSZ Am Zeugamt Altbau	4.853	0	0	0	0,0	0	0,00	0,00
Oschatz, BSZ Am Zeugamt Neubau	2.209	0	0	0	0,0	0	0,00	0,00
Oschatz, BSZ Am Zeugamt Turnhalle	1.107	0	0	0	0,0	0	0,00	0,00
Eilenburg, Rote Jahne - BSZ Neubau - Schule	5.328	0	0	0	0,0	0	0,00	0,00
Eilenburg, Rote Jahne - BSZ Haus A - HLS/Medien	1.011	0	0	0	0,0	0	0,00	0,00
Eilenburg, Rote Jahne - BSZ Haus B - Hauswirtschaft/Pflege/Kunst	778	0	0	0	0,0	0	0,00	0,00
Eilenburg, Rote Jahne - BSZ Haus C - Musik	723	0	0	0	0,0	0	0,00	0,00
Eilenburg, Rote Jahne - BSZ Haus D - Bau	503	0	0	0	0,0	0	0,00	0,00

¹ - Wasserverbrauchskennwert = Wasserverbrauch eines Jahres / Bezugsfläche

² - Wasser-Verbrauchskennwert

³ - Wasser-Verbrauchskennwert (kundenspezifischer Vergleichswert)

Gebäude	Wasser							
	BGF(E)	Kennwert ¹	Zielwert ²	Grenzwert ³	Verbrauch	Änderung zum Vorjahr	Preis	Spez. Kosten
	[m ²]	[l/m ²]	[l/m ²]	[l/m ²]	[m ³]	[%]	[€/m ³]	[€/m ²]
Eilenburg, Rote Jahne - BSZ Haus E - Metall	504	0	0	0	0,0	0	0,00	0,00
Eilenburg, Rote Jahne - BSZ Haus F - Holz	530	0	0	0	0,0	0	0,00	0,00
Eilenburg, Rote Jahne - BSZ Haus G - KFZ	922	0	0	0	0,0	0	0,00	0,00
Eilenburg, Rote Jahne - BSZ Haus H - Maurer	537	0	0	0	0,0	0	0,00	0,00
Eilenburg, Rote Jahne - BSZ S-RJ-T Turnhalle	1.114	0	0	0	0,0	0	0,00	0,00
Eilenburg, Rote Jahne - BSZ und S-RJ-B-11 und S-RJ-I Stern	5.328	0	0	1	0,0	0	0,00	0,00
Eilenburg, Dr. Belianstraße 2, Förderschulen Hauptgebäude	5.552	122	0	0	679,0	18	2,31	0,28
Torgau, Fischerstr. 26, Verwaltungsgebäude Hauptgebäude	1.726	120	0	0	207,5	-3	2,22	0,27
Torgau, BSZ Repitzer Weg Alte Berufsschule - Haus A	1.884	0	0	0	0,0	0	0,00	0,00
Torgau, BSZ Repitzer Weg Neue Berufsschule - Haus B - D	6.514	0	0	0	0,0	0	0,00	0,00
Torgau, BSZ Repitzer Weg Turnhalle	1.082	0	0	0	0,0	0	0,00	0,00
Schkeuditz, BSZ Haus 1	2.050	908	0	0	1.862,0	47	3,82	3,47
Schkeuditz, BSZ Haus 2	3.966	0	0	0	0,0	0	0,00	0,00
Eilenburg, Martin-Rinckart-Gymnasium Schulgebäude	6.940	107	0	0	743,0	-2	2,28	0,24
Delitzsch, Ehrenberg Gymnasium Haus 1 - Ehrenberg Haus, Am Wallgraben 16	2.910	115	0	0	335,4	-38	2,65	0,31
Delitzsch, Ehrenberg Gymnasium Haus 2 - Diesterweg Haus, Bitterfelder Str. 15	2.137	109	0	0	232,6	2	3,64	0,40
Delitzsch, Ehrenberg Gymnasium Haus 3 - Oskar Reime Haus, Dübener Str. 20	5.167	123	0	0	635,9	-21	2,56	0,31
Delitzsch, Ehrenberg Gymnasium Turnhalle - Dübener Str. 20	1.554	0	0	0	0,0	0	0,00	0,00
Oschatz, BSZ Außenstelle Berufsschulstraße Hauptgebäude	3.687	100	0	0	369,0	6	3,38	0,34
Eilenburg, Dr.Belianstr. 4 + 5, Verwaltungsgebäude Außenstelle Belianstraße 4	5.627	130	0	0	733,0	-5	2,12	0,28
Eilenburg, Dr.Belianstr. 4 + 5, Verwaltungsgebäude Außenstelle Belianstraße 5	5.250	130	0	0	685,0	-0	2,24	0,29
Schkeuditz, Gymnasium Hauptgebäude	7.054	121	0	0	853,0	5	4,73	0,57

¹ - Wasserverbrauchskennwert = Wasserverbrauch eines Jahres / Bezugsfläche

² - Wasser-Verbrauchskennwert

³ - Wasser-Verbrauchskennwert (kundenspezifischer Vergleichswert)

Gebäude	Wasser							
	BGF(E)	Kennwert ¹	Zielwert ²	Grenzwert ³	Verbrauch	Änderung zum Vorjahr	Preis	Spez. Kosten
	[m ²]	[l/m ²]	[l/m ²]	[l/m ²]	[m ³]	[%]	[€/m ³]	[€/m ²]
Delitzsch, Pestalozzischule, Lernförderung Hauptgebäude	2.708	81	0	0	219,4	3	2,90	0,23
Oschatz, Verwaltungsgebäude, Fr.-Naumann-Promenade Hauptgebäude	3.603	113	0	0	407,0	4	3,61	0,41
Oschatz, Rosenthalschule Haus 1, Altbau	1.262	273	0	0	344,9	-4	3,50	0,96
Oschatz, Rosenthalschule Haus 2, Neubau	983	0	0	0	0,0	0	0,00	0,00
Torgau, Südring Containerschule Schule zur Lernförderung	692	228	0	0	157,5	-33	2,37	0,54
Torgau, Kreismusikschule KMS "Heirich Schütz" Torgau	1.366	59	0	0	81,0	0	2,94	0,17
Delitzsch Fröbelschule Rödgen Hauptgebäude	825	411	0	0	339,5	5	2,62	1,08
Delitzsch Fröbelschule Rödgen Nebengebäude	262	0	0	0	0,0	0	0,00	0,00
Eilenburg, Rote Jahne - BSZ Holzhaus Hochseilgarten	150	0	0	0	0,0	0	0,00	0,00
Eilenburg, Rote Jahne - sonstige Gebäude Verwaltungsgebäude (Archiv, Hausmeister, Mieter)	1.591	0	0	0	0,0	0	0,00	0,00
Eilenburg, Rote Jahne - sonstige Gebäude 2 Geschosser (Lager)	994	0	0	0	0,0	0	0,00	0,00
Eilenburg, Rote Jahne - sonstige Gebäude 3 - Geschosser	1.490	0	0	0	0,0	0	0,00	0,00
Torgau, TGZ (keine Berichte) Hauptgebäude	1.652	109	0	0	180,5	13	0,00	0,00
Eilenburg, Dr. Belianstraße 8, Schulsporthalle Schulsporthalle	1.748	110	0	0	192,0	-9	2,96	0,33
Oschatz, Schule für geistig Behinderte Schulgebäude	2.831	268	0	0	759,0	21	2,73	0,73
Torgau, Puschkinstraße 3 1 und S-TG-Pstr-2 Hauptg. + Anbau Schule	2.439	119	0	0	290,4	23	2,09	0,25
Torgau, Puschkinstraße 3 3 Nebengebäude MPZ	1.366	108	0	0	147,4	251	2,41	0,26
Delitzsch, Richard Wagner Str. 7A, Verwaltungsg. Haus B mit Verbinder	3.692	0	0	0	0,0	0	0,00	0,00
Delitzsch, Richard Wagner Str. 7A, Verwaltungsg. Haus C	3.195	0	0	0	0,0	0	0,00	0,00
Delitzsch, Richard Wagner Str. 7A,	220	4.827	0	0	1.062,0	65	2,45	11,84

¹ - Wasserverbrauchskennwert = Wasserverbrauch eines Jahres / Bezugsfläche

² - Wasser-Verbrauchskennwert

³ - Wasser-Verbrauchskennwert (kundenspezifischer Vergleichswert)

Gebäude	Wasser							
	BGF(E)	Kennwert ¹	Zielwert ²	Grenzwert ³	Verbrauch	Änderung zum Vorjahr	Preis	Spez. Kosten
	[m ²]	[l/m ²]	[l/m ²]	[l/m ²]	[m ³]	[%]	[€/m ³]	[€/m ²]
Verwaltungsg. Cafeteria								
Eilenburg, Musikschule (bis 2017 keine Berichte) Hauptgebäude	383	0	0	0	0,0	0	0,00	0,00
Reibitz, Schullandheim (bis 2017 keine Berichte) Hauptgebäude, Gemeinschaftsunterkunft	1.379	607	0	1	836,6	0	0,00	0,00
Eilenburg, Dr. Belianstraße 1, KiTa Hauptgebäude	1.281	69	0	0	89,0	-35	4,11	0,29
Eilenburg, Martin-Rinckart-Gymnasium Turnhalle	867	0	0	0	0,0	0	0,00	0,00
Oschatz, BSZ Außenstelle Berufsschulstraße Sporthalle	355	0	0	0	0,0	0	0,00	0,00
Oschatz, BSZ Außenstelle Berufsschulstraße Gewächshaus	115	0	0	0	0,0	0	0,00	0,00
Delitzsch, BSZ Haus D	3.133	0	0	0	0,0	0	0,00	0,00
Delitzsch, BSZ Fleischerei	1.269	0	0	0	0,0	0	0,00	0,00
Delitzsch, BSZ Neubau	2.482	0	0	0	0,0	0	0,00	0,00
Delitzsch, BSZ Kultur- und Sportzentrum Delitzsch	3.342	0	0	0	0,0	0	0,00	0,00
Schkeuditz, BSZ Haus 3 (Altbau)	1.353	0	0	0	0,0	0	0,00	0,00
Oschatz, Schule für geistig Behinderte Gymnastikhalle	280	0	0	0	0,0	0	0,00	0,00
Delitzsch, Pestalozzischule, Lernförderung Nebengebäude im BSZ (bisher nicht erfasst)	0	0	0	0	0,0	0	0,00	0,00
Oschatz, BSZ Am Zeugamt Wohnheim Asyl	0	0	0	0	0,0	0	0,00	0,00
Torgau, BSZ Repitzer Weg Trafostation	0	0	0	0	0,0	0	0,00	0,00
Torgau, BSZ Repitzer Weg Übergabeschacht Wasserversorgung	0	0	0	0	1.242,0	9	2,14	0,00
Oschatz, BSZ Am Zeugamt Trafostation	0	0	0	0	0,0	0	0,00	0,00
Oschatz, BSZ Am Zeugamt Übergabeschacht Wasserversorgung	0	0	0	0	607,0	13	3,22	0,00
Delitzsch, BSZ Trafostation	0	0	0	0	0,0	0	0,00	0,00
Eilenburg, Rote Jahne - BSZ Wasserwerk	0	0	0	0	4.401,0	3	2,01	0,00

¹ - Wasserverbrauchskennwert = Wasserverbrauch eines Jahres / Bezugsfläche

² - Wasser-Verbrauchskennwert

³ - Wasser-Verbrauchskennwert (kundenspezifischer Vergleichswert)

3.8 Verbrauchs- und Kostenanalyse

Die folgende Tabelle ermöglicht die Identifikation der Großverbraucher und deren Verbrauchsentwicklung.

Übersicht													
Gebäude	Wärme				Strom				Wasser				Kosten gesamt
	Verbrauch (bereinigt)	Änderung zum Vorjahr	Kosten	Änderung zum Vorjahr	Verbrauch	Änderung zum Vorjahr	Kosten	Änderung zum Vorjahr	Verbrauch	Änderung zum Vorjahr	Kosten	Änderung zum Vorjahr	
	[MWh]	[%]	[1000€]	[%]	[MWh]	[%]	[1000€]	[%]	[m³]	[%]	[1000€]	[%]	
Torgau, Schloss Hartenfels Flügel A	0,000	0,0	0,00	0,0	0,000	0,0	0,00	0,0	0	0,0	0,00	0,0	0,00
Torgau, Schloss Hartenfels Flügel B	0,000	0,0	0,00	0,0	0,000	0,0	0,00	0,0	0	0,0	0,00	0,0	0,00
Torgau, Schloss Hartenfels Flügel C	1.783,271	-2,0	91,75	-2,5	491,964	-2,0	108,05	-2,2	0	-2,5	0,00	-2,5	199,80
Torgau, Schloss Hartenfels Flügel D	0,000	0,0	0,00	0,0	0,000	0,0	0,00	0,0	0	0,0	0,00	0,0	0,00
Torgau, Schloss Hartenfels Flügel E	0,000	0,0	0,00	0,0	0,000	0,0	0,00	0,0	2.721	0,0	5,26	0,0	5,26
Torgau, Südring 17, Verwaltungsgebäude Hauptgebäude mit Blitzergarage	327,756	-7,5	16,21	-23,2	49,613	-2,9	12,76	1,9	283	-23,2	0,69	-23,2	29,67
Torgau, Johann Walter Gymnasium Neubau und S-TG-G-T-4 Sporthalle	693,494	-6,8	33,84	-22,0	240,826	-17,4	57,80	-9,0	2.060	-22,0	4,10	-22,0	95,73
Torgau, Johann Walter Gymnasium Altbau und S-TG-G-2 Alltagskirche (Aula)	412,740	-11,0	20,34	-25,3	0,000	0,0	0,00	0,0	0	-25,3	0,00	-25,3	20,34
Delitzsch, BSZ A, B - Hauptgebäude	1.367,925	-3,9	88,52	-3,2	0,000	0,0	0,00	0,0	2.214	-3,2	6,30	-3,2	94,82
Oschatz, Thomas Mann Gymnasium Hauptgebäude und S-OZ-G-T-3 Seitengebäude	0,000	0,0	0,00	0,0	123,038	-1,5	30,51	3,8	1.203	0,0	2,69	0,0	33,20
Oschatz, Thomas Mann Gymnasium Hintergebäude	703,825	-11,1	49,40	-11,0	0,000	0,0	0,00	0,0	0	-11,0	0,00	-11,0	49,40
Delitzsch, Richard Wagner Str. 7A, Verwaltungsg. Haus A	802,234	-2,1	52,05	-2,1	236,233	-2,2	51,92	0,8	1.477	-2,1	3,84	-2,1	107,80
Torgau, Förderschulzentrum Promenade Gebäude 1 und 2	823,580	-5,4	40,25	-20,9	135,152	2,2	30,31	7,1	1.908	-20,9	3,83	-20,9	74,39
Taucha, Geschwister-Scholl-Gymnasium Haus 1 - Geschwister-Scholl-Str. 4	465,360	-2,8	35,06	-0,7	87,884	-4,8	22,46	1,1	1.386	-0,7	3,69	-0,7	61,21
Oschatz, BSZ Am Zeugamt Altbau	580,082	-4,7	33,44	-4,7	0,000	0,0	0,00	0,0	0	-4,7	0,00	-4,7	33,44
Oschatz, BSZ Am Zeugamt Neubau	0,000	0,0	0,00	0,0	0,000	0,0	0,00	0,0	0	0,0	0,00	0,0	0,00
Oschatz, BSZ Am Zeugamt Turnhalle	0,000	0,0	0,00	0,0	0,000	0,0	0,00	0,0	0	0,0	0,00	0,0	0,00
Eilenburg, Rote Jahne - BSZ Neubau - Schule	584,406	0,3	38,66	-12,2	75,292	1,5	18,76	6,6	0	-12,2	0,00	-12,2	57,42
Eilenburg, Rote Jahne - BSZ Haus A - HLS/ Medien	155,190	5,0	10,63	-5,6	4,856	6,2	1,30	10,4	0	-5,6	0,00	-5,6	11,93
Eilenburg, Rote Jahne - BSZ Haus B - Hauswirtschaft/Pflege/Kunst	50,101	0,1	9,12	0,1	4,409	-17,3	1,19	-12,6	0	0,1	0,00	0,1	10,30
Eilenburg, Rote Jahne - BSZ Haus C - Musik	98,561	1,8	6,77	-8,3	3,004	6,8	0,84	11,4	0	-8,3	0,00	-8,3	7,61
Eilenburg, Rote Jahne - BSZ Haus D - Bau	33,013	10,0	2,31	-1,1	1,165	5,8	0,39	12,2	0	-1,1	0,00	-1,1	2,69
Eilenburg, Rote Jahne - BSZ Haus E - Metall	76,348	12,2	5,26	0,9	1,622	-14,3	0,50	-6,6	0	0,9	0,00	0,9	5,76
Eilenburg, Rote Jahne - BSZ Haus F - Holz	51,816	4,6	3,59	-5,8	5,515	17,6	1,46	21,3	0	-5,8	0,00	-5,8	5,05
Eilenburg, Rote Jahne -	115,165	8,0	7,90	-2,8	6,800	7,3	1,78	11,2	0	-2,8	0,00	-2,8	9,68

*Basisjahr

Übersicht													
Gebäude	Wärme				Strom				Wasser				Kosten gesamt
	Verbrauch (bereinigt)	Änder- ung zum Vorjahr	Kosten	Änder- ung zum Vorjahr	Verbrauch	Änder- ung zum Vorjahr	Kosten	Änder- ung zum Vorjahr	Verbrauch	Änder- ung zum Vorjahr	Kosten	Änder- ung zum Vorjahr	
	[MWh]	[%]	[1000€]	[%]	[MWh]	[%]	[1000€]	[%]	[m³]	[%]	[1000€]	[%]	
BSZ Haus G - KFZ													
Eilenburg, Rote Jahne - BSZ Haus H - Maurer	54,812	-7,7	3,79	-16,8	1,458	75,7	0,46	64,7	0	-16,8	0,00	-16,8	4,25
Eilenburg, Rote Jahne - BSZ S-RJ-T Turnhalle	226,537	-15,3	18,34	-21,9	28,031	14,7	7,05	18,3	0	-21,9	0,00	-21,9	25,39
Eilenburg, Rote Jahne - BSZ und S-RJ-B-11 und S-RJ-I Stern	326,344	-0,3	22,28	-10,3	28,541	0,6	7,46	4,5	0	-10,3	0,00	-10,3	29,74
Eilenburg, Dr. Belianstraße 2, Förderschulen Hauptgebäude	458,125	-3,2	29,23	-6,8	56,200	4,2	14,41	9,5	679	-6,8	1,57	-6,8	45,22
Torgau, Fischerstr. 26, Verwaltungsgebäude Hauptgebäude	113,759	-2,8	5,72	-23,4	14,177	3,4	3,73	8,2	207	-23,4	0,46	-23,4	9,91
Torgau, BSZ Repitzer Weg Alte Berufsschule - Haus A	79,393	-1,1	9,62	-42,4	0,000	0,0	0,00	0,0	0	-42,4	0,00	-42,4	9,62
Torgau, BSZ Repitzer Weg Neue Berufsschule - Haus B - D	456,970	0,5	50,43	-5,0	0,000	0,0	0,00	0,0	0	-5,0	0,00	-5,0	50,43
Torgau, BSZ Repitzer Weg Turnhalle	0,000	0,0	0,00	0,0	0,000	0,0	0,00	0,0	0	0,0	0,00	0,0	0,00
Schkeuditz, BSZ Haus 1	498,455	3,3	25,02	-5,2	98,011	-0,3	25,92	6,7	1.862	-5,2	7,12	-5,2	58,05
Schkeuditz, BSZ Haus 2	0,000	0,0	0,00	0,0	0,000	0,0	0,00	0,0	0	0,0	0,00	0,0	0,00
Eilenburg, Martin-Rinckart-Gymnasium Schulgebäude	467,941	1,6	45,77	-5,5	148,100	0,0	35,36	5,5	743	-5,5	1,69	-5,5	82,82
Delitzsch, Ehrenberg Gymnasium Haus 1 - Ehrenberg Haus, Am Wallgraben 16	333,084	-0,6	17,18	31,1	31,500	-1,9	7,42	0,1	335	31,1	0,89	31,1	25,49
Delitzsch, Ehrenberg Gymnasium Haus 2 - Diesterweg Haus, Bitterfelder Str. 15	178,529	0,1	10,52	1,0	21,200	-8,0	5,02	-6,0	233	1,0	0,85	1,0	16,39
Delitzsch, Ehrenberg Gymnasium Haus 3 - Oskar Reime Haus, Dübener Str. 20	385,171	-6,6	21,82	-5,5	59,400	-2,7	13,92	-0,6	636	-5,5	1,63	-5,5	37,37
Delitzsch, Ehrenberg Gymnasium Turnhalle - Dübener Str. 20	82,696	-15,1	7,35	-10,5	33,047	-2,3	8,35	-2,3	0	-10,5	0,00	-10,5	15,70
Oschatz, BSZ Außenstelle Berufsschulstraße Hauptgebäude	197,963	-19,6	13,51	47,7	41,650	-3,9	10,45	-0,5	369	47,7	1,25	47,7	25,21
Eilenburg, Dr. Belianstr. 4 + 5, Verwaltungsgebäude Außenstelle Belianstraße 4	379,656	-5,8	21,01	-10,6	81,602	-2,7	19,49	3,0	733	-10,6	1,56	-10,6	42,06
Eilenburg, Dr. Belianstr. 4 + 5, Verwaltungsgebäude Außenstelle Belianstraße 5	246,569	-2,3	13,64	-5,5	61,211	2,1	14,73	6,3	685	-5,5	1,53	-5,5	29,90
Schkeuditz, Gymnasium Hauptgebäude	339,492	8,4	17,32	-0,7	85,345	2,8	24,84	6,4	853	-0,7	4,04	-0,7	46,19
Delitzsch, Pestalozzischule, Lernförderung Hauptgebäude	289,672	0,5	16,79	1,5	23,600	-2,7	5,60	-0,1	219	1,5	0,64	1,5	23,02
Oschatz, Verwaltungsgebäude, Fr.-Naumann-Promenade	372,784	13,1	21,70	-2,4	52,462	-17,2	13,14	-11,6	407	-2,4	1,47	-2,4	36,31

*Basisjahr

Übersicht													
Gebäude	Wärme				Strom				Wasser				Kosten gesamt
	Verbrauch (bereinigt)	Änder- ung zum Vorjahr	Kosten	Änder- ung zum Vorjahr	Verbrauch	Änder- ung zum Vorjahr	Kosten	Änder- ung zum Vorjahr	Verbrauch	Änder- ung zum Vorjahr	Kosten	Änder- ung zum Vorjahr	
	[MWh]	[%]	[1000€]	[%]	[MWh]	[%]	[1000€]	[%]	[m³]	[%]	[1000€]	[%]	
Hauptgebäude													
Oschatz, Rosenthalschule Haus 1, Altbau	154,244	-0,9	7,70	21,0	28,045	-4,5	7,05	-1,2	345	21,0	1,21	21,0	15,96
Oschatz, Rosenthalschule Haus 2, Neubau	21,598	1,8	1,53	-8,2	0,000	0,0	0,00	0,0	0	-8,2	0,00	-8,2	1,53
Torgau, Südring Containerschule Schule zur Lernförderung	73,986	0,3	18,90	5,0	7,829	1,2	2,07	6,1	158	5,0	0,37	5,0	21,34
Torgau, Kreismusikschule KMS "Heirich Schütz" Torgau	84,926	-38,3	4,92	-43,7	8,619	20,4	2,25	25,5	81	-43,7	0,24	-43,7	7,41
Delitzsch Fröbelschule Rödgen Hauptgebäude	114,061	-12,2	6,27	3,6	19,545	9,2	4,97	13,4	339	3,6	0,89	3,6	12,13
Delitzsch Fröbelschule Rödgen Nebengebäude	0,000	0,0	0,00	0,0	0,000	0,0	0,00	0,0	0	0,0	0,00	0,0	0,00
Eilenburg, Rote Jahne - BSZ Holzhaus Hochseilgarten	0,000	0,0	0,00	0,0	0,000	0,0	0,00	0,0	0	0,0	0,00	0,0	0,00
Eilenburg, Rote Jahne - sonstige Gebäude Verwaltungsgebäude (Archiv, Hausmeister, Mieter)	152,742	13,0	10,46	1,6	14,312	-26,0	3,74	-22,2	0	1,6	0,00	1,6	14,20
Eilenburg, Rote Jahne - sonstige Gebäude 2 Geschosser (Lager)	0,000	0,0	0,00	0,0	0,000	100,0	0,10	22,6	0	0,0	0,00	0,0	0,10
Eilenburg, Rote Jahne - sonstige Gebäude 3 - Geschosser	0,000	0,0	0,00	0,0	0,000	0,0	0,00	0,0	0	0,0	0,00	0,0	0,00
Torgau, TGZ (keine Berichte) Hauptgebäude	117,461	-11,2	0,00	0,0	0,000	0,0	0,00	0,0	181	0,0	0,00	0,0	0,00
Eilenburg, Dr. Belianstraße 8, Schulsporthalle Schulsporthalle	163,219	-9,4	9,15	-13,7	36,770	-4,6	9,45	0,2	192	-13,7	0,57	-13,7	19,17
Oschatz, Schule für geistig Behinderte Schulgebäude	150,440	-0,9	10,30	-10,8	31,450	0,2	7,92	3,8	759	-10,8	2,08	-10,8	20,30
Torgau, Puschkinstraße 3 1 und S-TG-Pstr-2 Hauptg. + Anbau Schule	73,161	-22,2	11,53	16,1	25,587	2,9	6,31	2,8	290	16,1	0,61	16,1	18,44
Torgau, Puschkinstraße 3 3 Nebengebäude MPZ	174,754	20,0	10,30	19,2	11,603	45,2	2,89	43,8	147	19,2	0,35	19,2	13,54
Delitzsch, Richard Wagner Str. 7A, Verwaltungsg. Haus B mit Verbinder	0,000	0,0	0,00	0,0	0,000	0,0	0,00	0,0	0	0,0	0,00	0,0	0,00
Delitzsch, Richard Wagner Str. 7A, Verwaltungsg. Haus C	0,000	0,0	0,00	0,0	0,000	0,0	0,00	0,0	0	0,0	0,00	0,0	0,00
Delitzsch, Richard Wagner Str. 7A, Verwaltungsg. Cafeteria	48,063	-0,7	3,92	-0,7	0,000	0,0	0,00	0,0	1.062	-0,7	2,60	-0,7	6,52
Eilenburg, Musikschule (bis 2017 keine Berichte) Hauptgebäude	0,000	0,0	0,00	0,0	0,000	0,0	0,00	0,0	0	0,0	0,00	0,0	0,00
Reibitz, Schullandheim (bis 2017 keine Berichte) Hauptgebäude, Gemeinschaftsunterku	0,000	0,0	0,00	0,0	0,000	0,0	0,00	0,0	837	0,0	0,00	0,0	0,00

Übersicht													
Gebäude	Wärme				Strom				Wasser				Kosten gesamt
	Verbrauch (bereinigt)	Änderung zum Vorjahr	Kosten	Änderung zum Vorjahr	Verbrauch	Änderung zum Vorjahr	Kosten	Änderung zum Vorjahr	Verbrauch	Änderung zum Vorjahr	Kosten	Änderung zum Vorjahr	
	[MWh]	[%]	[1000€]	[%]	[MWh]	[%]	[1000€]	[%]	[m³]	[%]	[1000€]	[%]	
nft													
Eilenburg, Dr. Belianstraße 1, KiTa Hauptgebäude	39,837	-3,2	2,66	-2,5	3,874	-22,4	1,10	-17,0	89	-2,5	0,37	-2,5	4,13
Eilenburg, Martin-Rinckart-Gymnasium Turnhalle	0,000	0,0	0,00	0,0	0,000	0,0	0,00	0,0	0	0,0	0,00	0,0	0,00
Oschatz, BSZ Außenstelle Berufsschulstraße Sporthalle	0,000	0,0	0,00	0,0	0,000	0,0	0,00	0,0	0	0,0	0,00	0,0	0,00
Oschatz, BSZ Außenstelle Berufsschulstraße Gewächshaus	0,000	0,0	0,00	0,0	0,000	0,0	0,00	0,0	0	0,0	0,00	0,0	0,00
Delitzsch, BSZ Haus D	0,000	0,0	0,00	0,0	0,000	0,0	0,00	0,0	0	0,0	0,00	0,0	0,00
Delitzsch, BSZ Fleischerei	0,000	0,0	0,00	0,0	0,000	0,0	0,00	0,0	0	0,0	0,00	0,0	0,00
Delitzsch, BSZ Neubau	0,000	0,0	0,00	0,0	0,000	0,0	0,00	0,0	0	0,0	0,00	0,0	0,00
Delitzsch, BSZ Kultur- und Sportzentrum Delitzsch	0,000	0,0	0,00	0,0	0,000	0,0	0,00	0,0	0	0,0	0,00	0,0	0,00
Schkeuditz, BSZ Haus 3 (Altbau)	0,000	0,0	0,00	0,0	0,000	0,0	0,00	0,0	0	0,0	0,00	0,0	0,00
Oschatz, Schule für geistig Behinderte Gymnastikhalle	0,000	0,0	0,00	0,0	0,000	0,0	0,00	0,0	0	0,0	0,00	0,0	0,00
Delitzsch, Pestalozzischule, Lernförderung Nebengebäude im BSZ (bisher nicht erfasst)	0,000	0,0	0,00	0,0	0,000	0,0	0,00	0,0	0	0,0	0,00	0,0	0,00
Oschatz, BSZ Am Zeugamt Wohnheim Asyl	0,000	0,0	0,00	0,0	0,000	0,0	0,00	0,0	0	0,0	0,00	0,0	0,00
Torgau, BSZ Repitzer Weg Trafostation	0,000	0,0	0,00	0,0	166,888	-9,6	42,40	-6,0	0	0,0	0,00	0,0	42,40
Torgau, BSZ Repitzer Weg Übergabeschacht Wasserversorgung	0,000	0,0	0,00	0,0	0,000	0,0	0,00	0,0	1.242	0,0	2,66	0,0	2,66
Oschatz, BSZ Am Zeugamt Trafostation	0,000	0,0	0,00	0,0	164,307	19,7	39,59	30,5	0	0,0	0,00	0,0	39,59
Oschatz, BSZ Am Zeugamt Übergabeschacht Wasserversorgung	0,000	0,0	0,00	0,0	0,000	0,0	0,00	0,0	607	0,0	1,96	0,0	1,96
Delitzsch, BSZ Trafostation	0,000	0,0	0,00	0,0	524,299	-0,8	67,22	10,9	0	0,0	0,00	0,0	67,22
Eilenburg, Rote Jahne - BSZ Wasserwerk	0,000	0,0	0,00	0,0	5,420	-26,1	1,44	-21,8	4.401	0,0	8,86	0,0	10,30