

Jahresenergiebericht

Bericht für 2018

erstellt am 22.09.2020

Verwaltung: Landratsamt Nordsachsen

Liegenschaft: Landkreis Nordsachsen

Basisjahr	Startjahr	Endejahr
2015	2015	2018

Gebäude	Anzahl
Torgau, Schloss Hartenfels Flügel A	1
Torgau, Schloss Hartenfels Flügel B	1
Torgau, Schloss Hartenfels Flügel C	1
Torgau, Schloss Hartenfels Flügel D	1
Torgau, Schloss Hartenfels Flügel E	1
Torgau, Südring 17, Verwaltungsgebäude Hauptgebäude mit Blitzergarage	1
Torgau, Johann-Walter-Gymnasium Neubau und S-TG-G-T-4 Sporthalle	1
Torgau, Johann-Walter-Gymnasium Altbau und S-TG-G-2 Alltagskirche (Aula)	1
Delitzsch, BSZ A, B - Hauptgebäude	1
Oschatz, Thomas-Mann-Gymnasium Hauptgebäude und S-OZ-G-T-3 Seitengebäude	1
Oschatz, Thomas-Mann-Gymnasium Hintergebäude	1
Delitzsch, Richard Wagner Str. 7A, Verwaltungsgg. Haus A	1
Torgau, Förderzentrum an der Promenade Gebäude 1 und 2	1
Taucha, Geschwister-Scholl-Gymnasium Haus 1, Geschwister-Scholl- Str. 4	1
Oschatz, BSZ Am Zeugamt Altbau	1
Oschatz, BSZ Am Zeugamt Neubau	1
Oschatz, BSZ Am Zeugamt Turnhalle	1
Eilenburg, Rote Jahne - BSZ Neubau - Schule	1
Eilenburg, Rote Jahne - BSZ Haus A - HLS/ Medien	1
Eilenburg, Rote Jahne - BSZ Haus B - Hauswirtschaft/Pflege/Kunst	1
Eilenburg, Rote Jahne - BSZ Haus C - Musik	1
Eilenburg, Rote Jahne - BSZ Haus D - Bau	1
Eilenburg, Rote Jahne - BSZ Haus E - Metall	1
Eilenburg, Rote Jahne - BSZ Haus F - Holz	1
Eilenburg, Rote Jahne - BSZ Haus G - KFZ	1
Eilenburg, Rote Jahne - BSZ Haus H - Maurer	1
Eilenburg, Rote Jahne - BSZ S-RJ-T Turnhalle	1
Eilenburg, Rote Jahne - BSZ und S-RJ-B-11 und S-RJ-I Stern	1
Eilenburg, Dr. Belianstraße 2, Förderschulen Hauptgebäude	1
Torgau, Fischerstr. 26, Verwaltungsgebäude Hauptgebäude	1
Torgau, BSZ Repitzer Weg Alte Berufsschule - Haus A	1
Torgau, BSZ Repitzer Weg Neue Berufsschule - Haus B - D	1
Torgau, BSZ Repitzer Weg Turnhalle	1
Schkeuditz, BSZ Haus 1	1
Schkeuditz, BSZ Haus 2	1
Eilenburg, Martin-Rinckart-Gymnasium Schulgebäude	1
Delitzsch, Christian-Gottfried-Ehrenberg-Gymnasium Haus 1 - Ehrenberg Haus, Am Wallgraben 16	1

Gebäude	Anzahl
Delitzsch, Christian-Gottfried-Ehrenberg-Gymnasium Haus 2 - Diesterweg Haus, Bitterfelder Str. 15	1
Delitzsch, Christian-Gottfried-Ehrenberg-Gymnasium Haus 3 - Oskar Reime Haus, Dübener Str. 20	1
Delitzsch, Christian-Gottfried-Ehrenberg-Gymnasium Turnhalle - Dübener Str. 20	1
Oschatz, BSZ Außenstelle Berufsschulstraße Hauptgebäude	1
Eilenburg, Dr. Belianstr. 4+5, Verwaltungsgebäude Außenstelle Belianstraße 4	1
Eilenburg, Dr. Belianstr. 4+5, Verwaltungsgebäude Außenstelle Belianstraße 5	1
Schkeuditz, Gymnasium Hauptgebäude Altbau	1
Delitzsch, Pestalozzischule, Lernförderung Hauptgebäude	1
Oschatz, Verwaltungsgebäude, Fr.-Naumann-Promenade Hauptgebäude	1
Oschatz, Rosenthalschule Haus 1, Altbau	1
Oschatz, Rosenthalschule Haus 2, Neubau	1
Torgau, Südring Containerschule Schule zur Lernförderung	1
Torgau, Kreismusikschule Hauptgebäude Torgau	1
Delitzsch Fröbelschule Rödgen Hauptgebäude	1
Delitzsch Fröbelschule Rödgen Nebengebäude	1
Eilenburg, Rote Jahne - BSZ Holzhaus Hochseilgarten	1
Eilenburg, Rote Jahne - sonstige Gebäude Verwaltungsgebäude (Archiv, Hausmeister, Mieter)	1
Eilenburg, Rote Jahne - sonstige Gebäude 2 Geschosser (Lager)	1
Eilenburg, Rote Jahne - sonstige Gebäude 3 - Geschosser	1
Torgau, TGZ (keine Berichte) Hauptgebäude	1
Eilenburg, Dr. Belianstraße 8, Schulsporthalle Schulsporthalle	1
Oschatz, Schule für geistig Behinderte Schulgebäude	1
Torgau, Puschkinstraße 3 1 und S-TG-Pstr-2 Hauptg. + Anbau Schule	1
Torgau, Puschkinstraße 3 3 Nebengebäude MPZ	1
Delitzsch, Richard Wagner Str. 7A, Verwaltungsg. Haus B mit Verbinder	1
Delitzsch, Richard Wagner Str. 7A, Verwaltungsg. Haus C	1
Delitzsch, Richard Wagner Str. 7A, Verwaltungsg. Cafeteria	1
Eilenburg, Musikschule Hauptgebäude	1
Reibitz, Schullandheim (bis 2017 keine Berichte) Hauptgebäude, Gemeinschaftsunterkunft	1
Eilenburg, Dr. Belianstraße 1, KiTa Hauptgebäude	1
Eilenburg, Martin-Rinckart-Gymnasium Turnhalle	1
Oschatz, BSZ Außenstelle Berufsschulstraße Sporthalle	1
Oschatz, BSZ Außenstelle Berufsschulstraße Gewächshaus	1
Delitzsch, BSZ Haus D	1
Delitzsch, BSZ Fleischerei	1
Delitzsch, BSZ Neubau	1
Delitzsch, BSZ Kultur- und Sportzentrum Delitzsch	1
Schkeuditz, BSZ Haus 3 (Altbau)	1
Oschatz, Schule für geistig Behinderte Gymnastikhalle	1
Delitzsch, Pestalozzischule, Lernförderung Nebengebäude im BSZ (bisher nicht erfasst)	1
Oschatz, BSZ Am Zeugamt Wohnheim Asyl	1
Torgau, BSZ Repitzer Weg Trafostation	1
Torgau, BSZ Repitzer Weg Übergabeschacht Wasserversorgung	1
Oschatz, BSZ Am Zeugamt Trafostation	1
Oschatz, BSZ Am Zeugamt Übergabeschacht Wasserversorgung	1
Delitzsch, BSZ Trafostation	1
Eilenburg, Rote Jahne - BSZ Wasserwerk	1
Torgau, Musterliegenschaft (Vorlage) Haus 1	1

Gebäude	Anzahl
Taucha, Geschwister-Scholl-Gymnasium Haus 2/3, Kirchplatz 4 und 4a	1
Schkeuditz, Gymnasium Neubau	1
Eilenburg, Kinderheim Hallesche Str. (keine Berich Hauptgebäude	1
Eilenburg, Kinderheim Hallesche Str. (keine Berich Sporthalle	1
Oschatz, Musikschule (keine Berichte) Hauptgebäude	1
Delitzsch Musikschule Hauptgebäude	1
Torgau, Puschkinstraße 3 Anschlusshäuschen	1

Zusammenfassende Bewertung

Im Folgenden werden die Verbrauchs- und Kostenentwicklungen, unterteilt nach den verschiedenen Medien, dargestellt.

1.1 Energiestatistik

Wärme					
Energieträgereinsatz Wärme unbereinigt 2018	Verbrauchs- menge (nicht. ber.) [MWh]	Veränd. zum Vorjahr [%]	Veränd. zum Basisjahr [%]	Emissionen [t CO ₂]	Anteil an Gesamt- emissionen [%]
Heizstrom	112,208	-5,0	2,0	63,4	1,8
Fernwärme	565,490	-15,6	-20,3	144,8	4,0
Elektro	50,146	3,1	-11,6	28,3	0,8
Heizöl	516,344	-21,4	-48,9	192,1	5,3
Erdgas	8.707,766	-3,4	-12,8	2.104,5	58,2
Nahwärme	4.331,241	-6,9	25,8	1.082,8	29,9
Summe	14.283,195			3.615,9	100,0

Strom					
Energieträgereinsatz Strom 2018	Verbrauchs- menge [MWh]	Veränd. zum Vorjahr [%]	Veränd. zum Basisjahr [%]	Emissionen [t CO ₂]	Anteil an Gesamt- emissionen [%]
Elektro	3.075,778	-4,0	-6,1	1.737,8	100,0
Summe	3.075,780			1.737,8	100,0

nicht bereinigt								
Energieträgereinsatz 2018	Verbrauchs- menge [MWh]	Veränd. zum Vorjahr [%]	Veränd. zum Basisjahr [%]	Kosten [€]	Veränd. zum Vorjahr [%]	Veränd. zum Basisjahr [%]	Emissionen [t CO ₂]	Anteil an Gesamt- emissionen [%]
Wärme (nicht bereinigt)	14.283,195	-5,8	-6,7	845.746	-12,6	-20,3	3.615,9	67,5
Strom	3.075,778	-4,0	-6,1	719.340	-5,5	-2,9	1.737,8	32,5
Summe	17.358,973			1.565.086			5.353,7	100

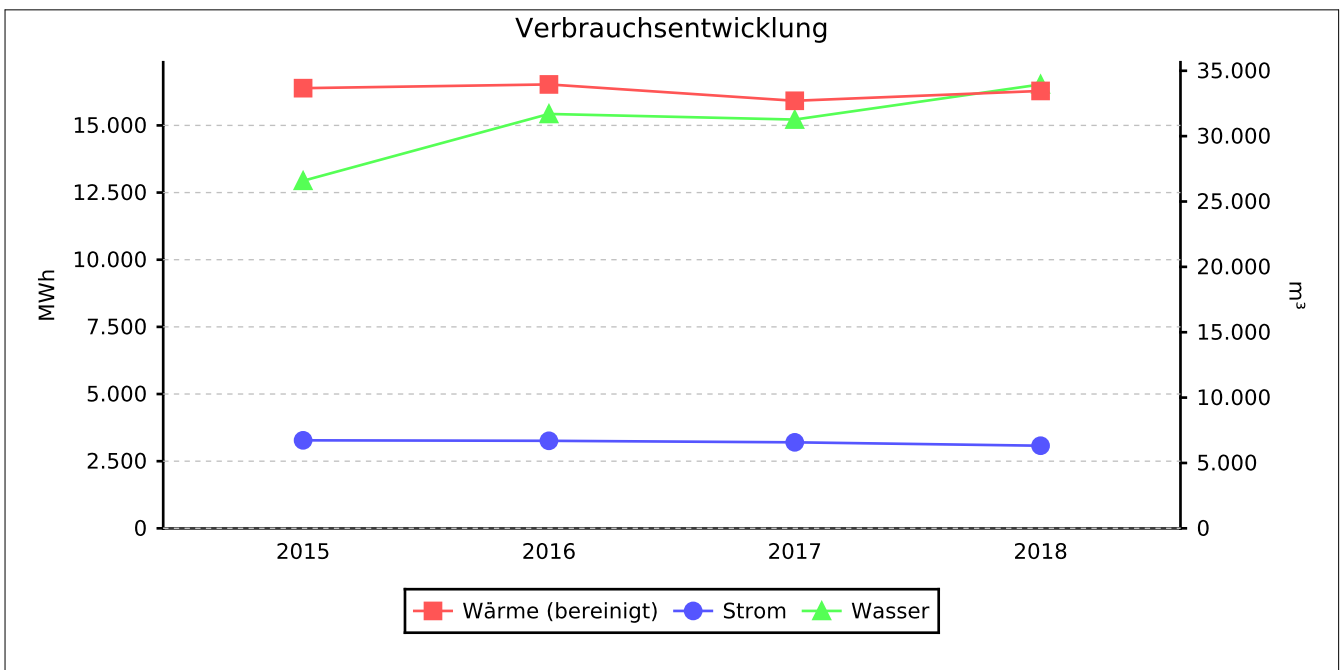
bereinigt								
Energieträgereinsatz 2018	Verbrauchs- menge [MWh]	Veränd. zum Vorjahr [%]	Veränd. zum Basisjahr [%]	Kosten [€]	Veränd. zum Vorjahr [%]	Veränd. zum Basisjahr [%]	Emissionen [t CO ₂]	Anteil an Gesamt- emissionen [%]
Wärme (bereinigt)	16.282,842	2,3	-0,6	964.150	-5,1	-15,1	4.122,1	70,3
Strom	3.075,778	-4,0	-6,1	719.340	-5,5	-2,9	1.737,8	29,7
Summe	19.358,620			1.683.490			5.859,9	100

1.2 Verbrauchsentwicklung

Die Energie- und Wasserverbräuche für die untersuchten Objekte schlüsseln sich wie folgt auf:

Verbrauchsentwicklung Medien				
	Wärme [MWh]		Strom [MWh]	Wasser [m³]
	gemessen	witterungsbereinigt		
Verbrauch	14.283,195	16.282,842	3.075,778	33.954,8
Veränderung gegenüber dem Vorjahr [%]	-5,8	2,3	-4,0	8,6

Die Entwicklung von Energie- und Wasserverbrauch sowie des witterungsbereinigten Wärmeverbrauchs in den vergangenen Jahren stellt sich wie folgt dar:



Gesamtverbrauch			
Jahr	Wärme (bereinigt)	Strom	Wasser
	MWh	MWh	m³
2015*	16.386,251	3.276,486	26.582,1
2016	16.525,444	3.258,153	31.696,9
2017	15.916,519	3.202,314	31.267,9
2018	16.282,843	3.075,778	33.954,8

1.3 Entwicklung der Verbräuche zu den Flächen

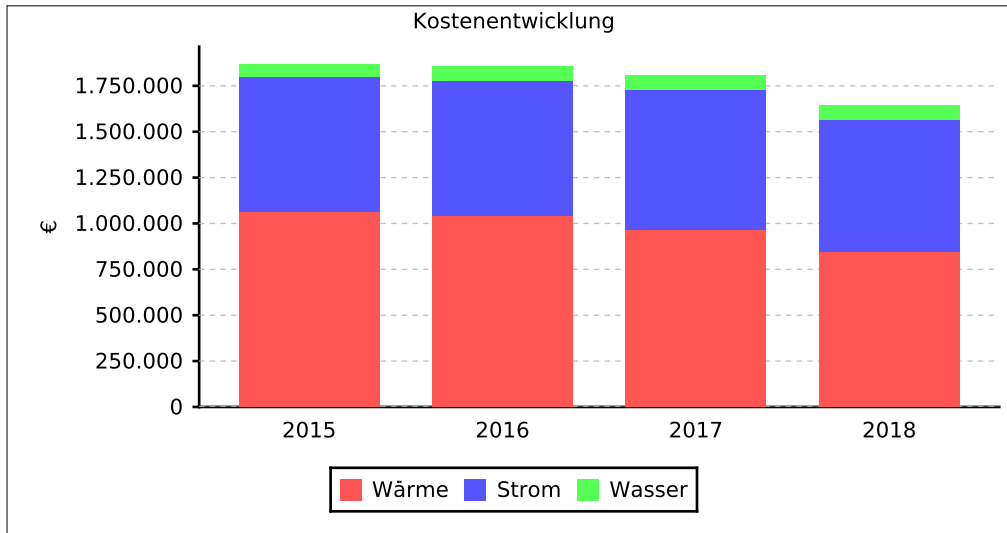
Flächen- und Medienbezogene Werte und Verbräuche										
Jahr	Fläche	Wärme (bereinigt) Verbrauch	Wärme (bereinigt) Kennwert	Wärme (bereinigt) Kennwert-index	Strom Verbrauch	Strom Kennwert	Strom Kennwert-index	Wasser Verbrauch	Wasser Kennwert	Wasser Kennwert-index
		[MWh]	[kWh/m²]	[%]	[MWh]	[kWh/m²]	[%]	[m³]	[l/m²]	[%]
2015*	195.940,45	16.386,251	84	100	3.276,486	17	100	26.582,1	136	100
2016	195.940,45	16.525,444	84	101	3.258,153	17	99	31.696,9	162	119
2017	195.940,45	15.916,519	81	97	3.202,314	16	98	31.267,9	160	118
2018	198.423,45	16.282,843	82	98	3.075,778	16	93	33.954,8	171	126

*Basisjahr

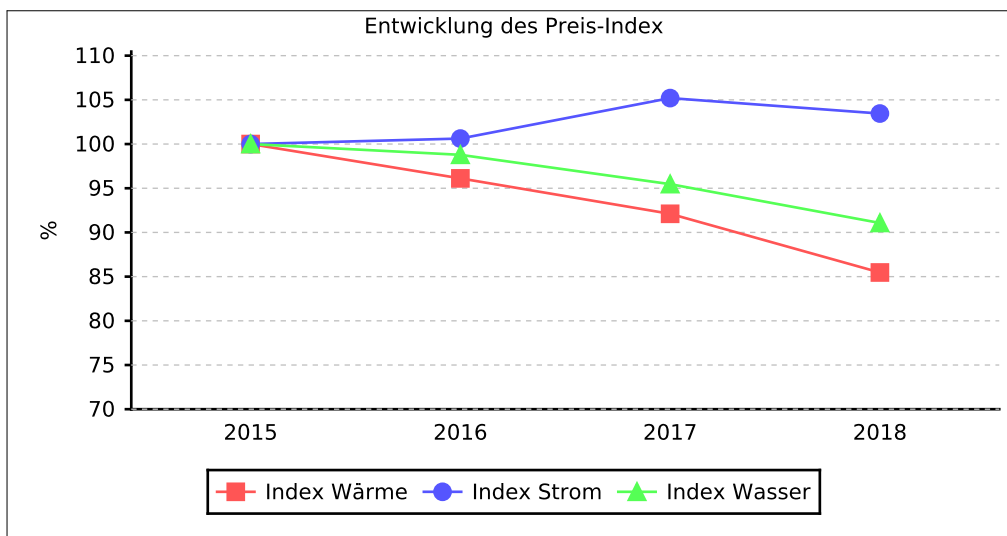
1.4 Kosten und Preisentwicklung

Die verbrauchsgebundenen Kosten für Energie und Wasser für die untersuchten Objekte schlüsseln sich wie folgt auf:

Kostenanteile pro Medium				
	Wärme	Strom	Wasser	Gesamt
Kosten [€]	845.745,58	719.340,35	79.310,66	1.644.396,60
Veränderung gegenüber Vorjahr [%]	-12,6	-5,5	3,6	-8,9
Anteil [%]	51	44	5	100



Preisentwicklung der Medien						
Jahr	Wärme [ct/kWh]	Index Wärme [%]	Strom [ct/kWh]	Index Strom [%]	Wasser [€/m³]	Index Wasser [%]
2015*	6,93	100,00	22,61	100,00	2,56	100,00
2016	6,66	96,12	22,75	100,62	2,53	98,78
2017	6,38	92,11	23,78	105,20	2,45	95,46
2018	5,92	85,47	23,39	103,45	2,34	91,07

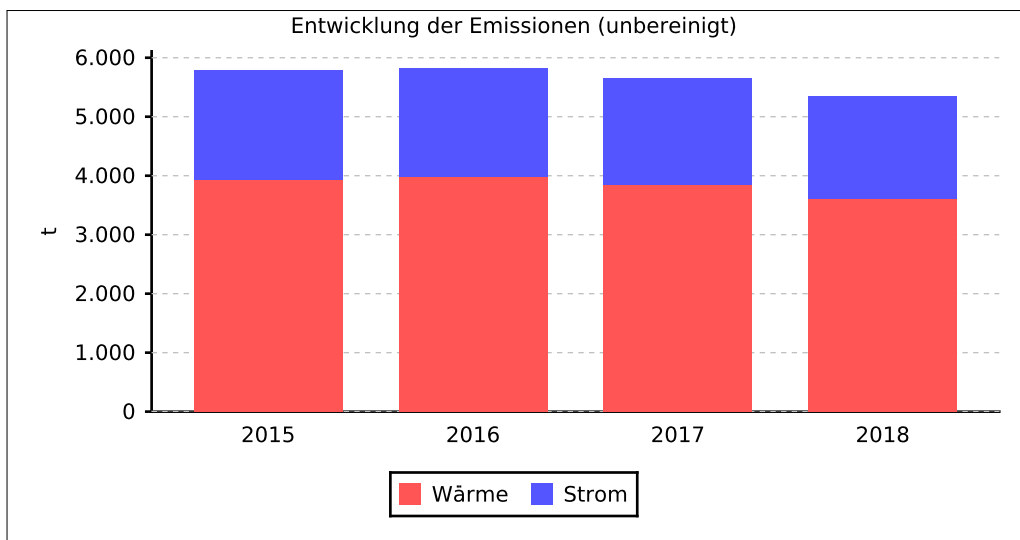


*Basisjahr

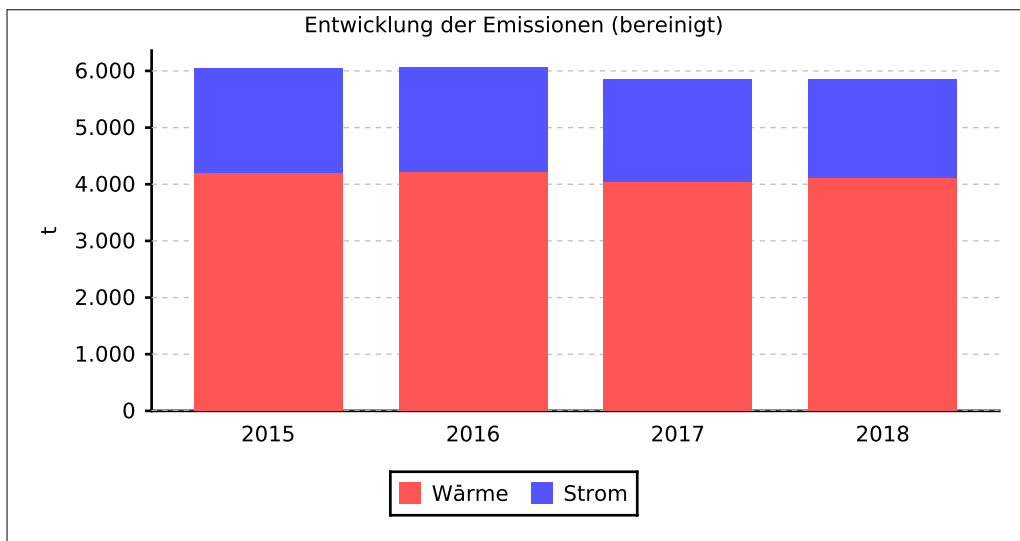
1.5 Emissionen

Auf Basis der Energieverbräuche und des spezifischen Emissionsfaktors des jeweiligen Energieträgers lassen sich die umweltrelevanten Emissionen ermitteln. Der spezifische Emissionsfaktor berücksichtigt neben CO² auch andere klimaschädliche Emissionen, die umgerechnet auf ihr CO²-Äquivalent berücksichtigt werden. Die Emissionen für die untersuchten Objekte schlüsseln sich wie folgt auf:

Emissionen der einzelnen Medien (unbereinigt)			
2018	Wärme	Strom	Gesamt
Emissionen [t] (Wärme unbereinigt)	3.615,9	1.737,8	5.353,7
Veränderung gegenüber Vorjahr [%]	-6,1	-4,0	-5,4
Anteil [%]	68	32	100



Emissionen der einzelnen Medien (bereinigt)			
2018	Wärme	Strom	Gesamt
Emissionen [t] (Wärme bereinigt)	4.122,1	1.737,8	5.859,9
Veränderung gegenüber Vorjahr [%]	1,9	-4,0	0,1
Anteil [%]	70	30	100



1.6 Jährliche Energiekostenänderungen

Als Energiekosteneinsparung wird errechnet, um wie viel die Energie- und Wasserkosten höher gelegen hätten, wenn bei den aktuellen Flächen und aktuellen Preisen der gleiche spezifische Verbrauch wie im Referenzzeitraum (Basisjahr) stattgefunden hätte.

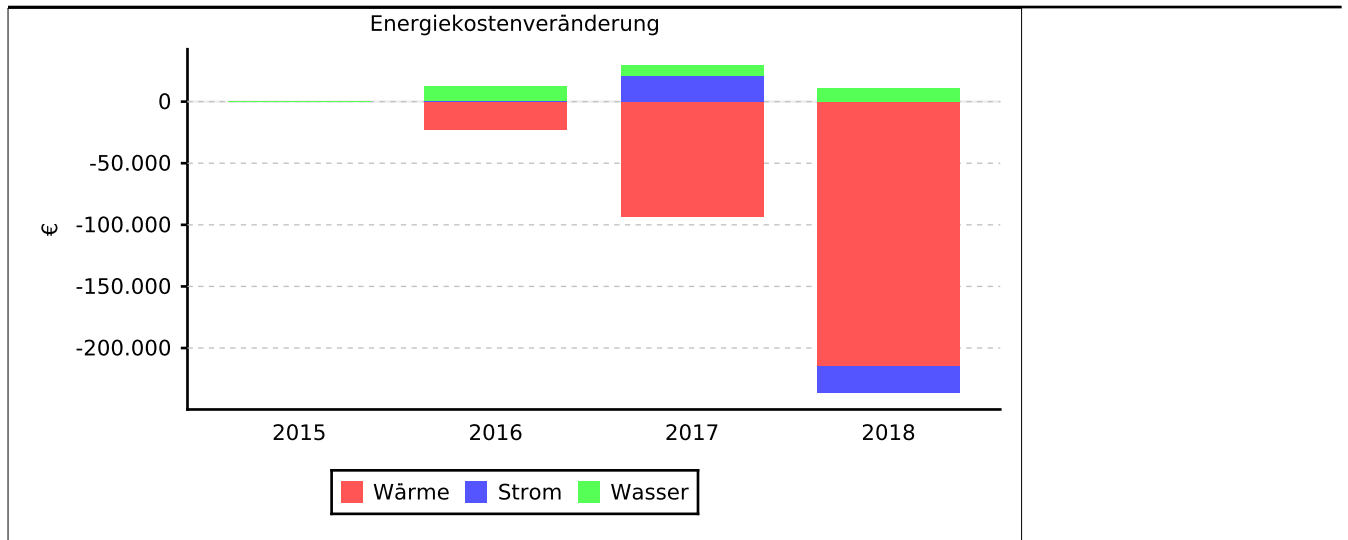
Bei der Verbrauchsart Wärme wird hierbei eine Witterungsbereinigung durchgeführt, d.h. die angegebene Differenz wurde unter der Annahme berechnet, dass der aktuelle Verbrauchszeitraum von der Witterung dem langjährigen Mittel entsprochen hätte. Mehrausgaben sind als positive, Einsparungen als negative Werte angegeben.

Wärme					
Jahr	Spez. Verbrauch	Vergleich zum Basisjahr	akt. Fläche	akt. spez. Preis	Kostendifferenz (absolut)
	kWh/m ²	kWh/m ²	m ²	ct/kWh	€
2015*	78,16	0,00	195.940	6,928	0,00
2016	79,57	1,41	195.940	6,659	-22.844,22
2017	77,36	-0,79	195.940	6,381	-93.670,57
2018	71,98	-6,17	198.054	5,921	-215.220,72

Strom					
Jahr	Spez. Verbrauch	Vergleich zum Basisjahr	akt. Fläche	akt. spez. Preis	Kostendifferenz (absolut)
	kWh/m ²	kWh/m ²	m ²	ct/kWh	€
2015*	16,72	0,00	195.940	22,607	0,00
2016	16,63	-0,09	195.940	22,747	426,78
2017	16,34	-0,38	195.940	23,782	20.868,96
2018	15,50	-1,22	198.054	23,387	-21.369,92

Wasser					
Jahr	Spez. Verbrauch	Vergleich zum Basisjahr	akt. Fläche	akt. spez. Preis	Kostendifferenz (absolut)
	l/m ²	l/m ²	m ²	€/m ³	€
2015*	135,66	0,00	195.940	2,565	0,00
2016	161,77	26,10	195.940	2,534	12.126,59
2017	159,58	23,91	195.940	2,448	8.380,00
2018	171,12	35,46	198.054	2,336	11.132,68

Energiekostenänderung (absolut)				
Jahr	Wärme	Strom	Wasser	Summe
	€	€	€	€
2015*	0,00	0,00	0,00	0,00
2016	-22.844,22	426,78	12.126,59	-10.290,85
2017	-93.670,57	20.868,96	8.380,00	-64.421,61
2018	-215.220,72	-21.369,92	11.132,68	-225.457,96



1.7 Verbrauchs- und Kostenkennwerte

Wärme

Mit der nachfolgenden Tabelle ist es möglich, Objekte mit auffälligen Verbrauchs- und Kostenkennwerten zu identifizieren. Verglichen mit dem Vergleichskennwert (Grenzwert) sind nur die **rot markierten** Gebäude auffällig.

Gebäude	Wärme							
	BGF(E) ¹	Kennwert ²	EnEV VGW ³	Grenzwert ⁴	Verbrauch (bereinigt)	Änderung zum Vorjahr	Preis	Spez. Kosten
	[m ²]	[kWh/m ²]	[kWh/m ²]	[kWh/m ²]	[MWh]	[%]	[ct/kWh]	[€/m ²]
Torgau, Schloss Hartenfels Flügel A	2.610	0	50	115	0,000	0	0,00	0,00
Torgau, Schloss Hartenfels Flügel B	4.098	0	50	115	0,000	0	0,00	0,00
Torgau, Schloss Hartenfels Flügel C	6.510	293	50	115	1.908,265	7	4,05	11,88
Torgau, Schloss Hartenfels Flügel D	5.072	0	50	115	0,000	0	0,00	0,00
Torgau, Schloss Hartenfels Flügel E	1.953	0	50	115	0,000	0	0,00	0,00
Torgau, Südring 17, Verwaltungsgebäude Hauptgebäude mit Blitzergarage	2.534	141	50	130	357,561	9	4,94	6,98
Torgau, Johann-Walter-Gymnasium Neubau und S-TG-G-T-4 Sporthalle	7.559	97	64	125	729,687	5	4,88	4,71
Torgau, Johann-Walter-Gymnasium Altbau und S-TG-G-2 Alltagskirche (Aula)	0	0	64	125	414,335	0	4,93	0,00
Delitzsch, BSZ A, B - Hauptgebäude	4.994	287	60	135	1.435,732	6	6,53	18,76
Oschatz, Thomas-Mann-Gymnasium Hauptgebäude und S-OZ-G-T-3 Seitengebäude	3.768	0	64	125	0,000	0	0,00	0,00
Oschatz, Thomas-Mann-Gymnasium Hintergebäude	1.995	323	64	125	644,659	-8	10,50	33,93
Delitzsch, Richard Wagner Str. 7A, Verwaltungsg. Haus A	3.180	228	50	130	726,009	-10	4,50	10,28
Torgau, Förderzentrum an der Promenade Gebäude 1 und 2	5.800	136	72	150	786,954	-6	4,91	6,66
Taucha, Geschwister-Scholl-Gymnasium Haus 1, Geschwister-Scholl- Str. 4	7.505	61	64	125	455,552	-2	5,09	3,09
Oschatz, BSZ Am Zeugamt Altbau	4.853	115	60	135	555,899	-4	5,27	6,03
Oschatz, BSZ Am Zeugamt Neubau	2.209	0	60	135	0,000	0	0,00	0,00
Oschatz, BSZ Am Zeugamt Turnhalle	1.107	0	60	135	0,000	0	0,00	0,00
Eilenburg, Rote Jahne - BSZ Neubau - Schule	5.328	112	60	115	596,847	2	6,66	7,46
Eilenburg, Rote Jahne - BSZ Haus A - HLS/ Medien	1.011	154	60	135	155,898	0	4,62	7,13
Eilenburg, Rote Jahne - BSZ Haus B - Hauswirtschaft/Pflege/Kunst	778	69	60	135	53,808	7	18,20	12,58
Eilenburg, Rote Jahne - BSZ Haus C - Musik	723	151	60	135	108,864	10	4,59	6,91

¹ - Bezugsfläche: Die beheizbare (durchschnittliche) Brutto-Grundfläche des Gebäudes im Auswertungsjahr.

² - Heizenergie-Verbrauchskennwert = witterungsbereinigter Heizenergieverbrauch eines Jahres bezogen auf die Bezugsfläche.

³ - Heizenergie-Verbrauchskennwert (EnEV-Vergleichswert)

⁴ - Heizenergie-Verbrauchskennwert (kundenspezifischer Vergleichswert)

Gebäude	Wärme							
	BGF(E) ¹	Kennwert ²	EnEV VGW ³	Grenzwert ⁴	Verbrauch (bereinigt)	Änderung zum Vorjahr	Preis	Spez. Kosten
	[m ²]	[kWh/m ²]	[kWh/m ²]	[kWh/m ²]	[MWh]	[%]	[ct/kWh]	[€/m ²]
Eilenburg, Rote Jahne - BSZ Haus D - Bau	503	67	60	135	33,539	2	4,61	3,07
Eilenburg, Rote Jahne - BSZ Haus E - Metall	504	167	60	135	84,039	10	4,70	7,84
Eilenburg, Rote Jahne - BSZ Haus F - Holz	530	105	60	135	55,858	8	4,61	4,86
Eilenburg, Rote Jahne - BSZ Haus G - KFZ	922	124	60	135	114,567	-1	4,72	5,86
Eilenburg, Rote Jahne - BSZ Haus H - Maurer	537	147	60	135	79,000	44	4,49	6,60
Eilenburg, Rote Jahne - BSZ S-RJ-T Turnhalle	1.114	136	73	140	151,380	-33	8,89	12,08
Eilenburg, Rote Jahne - BSZ und S-RJ-B-11 und S-RJ-I Stern	5.328	57	95	125	301,312	-8	11,12	6,29
Eilenburg, Dr. Belianstraße 2, Förderschulen Hauptgebäude	5.552	96	72	150	534,106	7	5,67	5,45
Torgau, Fischerstr. 26, Verwaltungsgebäude Hauptgebäude	1.726	66	50	130	113,619	-0	5,05	3,33
Torgau, BSZ Repitzer Weg Alte Berufsschule - Haus A	1.884	44	60	135	83,744	5	11,76	5,23
Torgau, BSZ Repitzer Weg Neue Berufsschule - Haus B - D	6.514	73	60	135	477,797	5	9,95	7,30
Torgau, BSZ Repitzer Weg Turnhalle	1.082	0	60	135	0,000	0	0,00	0,00
Schkeuditz, BSZ Haus 1	2.050	285	60	135	584,024	17	3,49	9,94
Schkeuditz, BSZ Haus 2	3.966	0	60	135	0,000	0	0,00	0,00
Eilenburg, Martin-Rinckart-Gymnasium Schulgebäude	6.940	70	64	125	487,814	4	10,45	7,34
Delitzsch, Christian-Gottfried-Ehrenberg-Gymnasium Haus 1 - Ehrenberg Haus, Am Wallgraben 16	2.910	112	64	125	326,145	-2	6,29	7,05
Delitzsch, Christian-Gottfried-Ehrenberg-Gymnasium Haus 2 - Diesterweg Haus, Bitterfelder Str. 15	2.137	80	64	125	170,682	-4	4,61	3,68
Delitzsch, Christian-Gottfried-Ehrenberg-Gymnasium Haus 3 - Oskar Reime Haus, Dübener Str. 20	5.167	73	64	125	374,757	-3	4,64	3,37
Delitzsch, Christian-Gottfried-Ehrenberg-Gymnasium Turnhalle - Dübener Str. 20	1.554	56	73	140	87,779	6	7,51	4,24
Oschatz, BSZ Außenstelle Berufsschulstraße Hauptgebäude	3.687	82	60	135	301,548	52	4,56	3,73
Eilenburg, Dr. Belianstr. 4+5, Verwaltungsgebäude Außenstelle Belianstraße 4	5.627	70	50	115	395,275	4	4,60	3,23
Eilenburg, Dr. Belianstr. 4+5,	5.250	48	50	115	252,962	3	4,69	2,26

¹ - Bezugsfläche: Die beheizbare (durchschnittliche) Brutto-Grundfläche des Gebäudes im Auswertungsjahr.

² - Heizenergie-Verbrauchskennwert = witterungsbereinigter Heizenergieverbrauch eines Jahres bezogen auf die Bezugsfläche.

³ - Heizenergie-Verbrauchskennwert (EnEV-Vergleichswert)

⁴ - Heizenergie-Verbrauchskennwert (kundenspezifischer Vergleichswert)

Gebäude	Wärme							
	BGF(E) ¹	Kennwert ²	EnEV VGW ³	Grenzwert ⁴	Verbrauch (bereinigt)	Änderung zum Vorjahr	Preis	Spez. Kosten
	[m ²]	[kWh/m ²]	[kWh/m ²]	[kWh/m ²]	[MWh]	[%]	[ct/kWh]	[€/m ²]
Verwaltungsgebäude Außenstelle Belianstraße 5								
Schkeuditz, Gymnasium Hauptgebäude Altbau	7.054	55	64	125	387,036	14	3,61	1,98
Delitzsch, Pestalozzischule, Lernförderung Hauptgebäude	2.708	106	72	150	286,060	-1	4,63	4,89
Oschatz, Verwaltungsgebäude, Fr.-Naumann-Promenade Hauptgebäude	3.603	91	50	115	328,114	-12	5,82	5,30
Oschatz, Rosenthalschule Haus 1, Altbau	1.262	118	72	150	148,826	-4	6,90	8,14
Oschatz, Rosenthalschule Haus 2, Neubau	983	24	72	150	23,897	11	4,87	1,18
Torgau, Südring Containerschule Schule zur Lernförderung	692	107	72	150	74,109	0	25,67	27,49
Torgau, Kreismusikschule Hauptgebäude Torgau	1.366	18	130	130	24,060	-72	6,85	1,21
Delitzsch Fröbelschule Rödgen Hauptgebäude	825	138	72	150	113,661	-0	6,63	9,14
Delitzsch Fröbelschule Rödgen Nebengebäude	262	0	72	150	0,000	0	0,00	0,00
Eilenburg, Rote Jahne - BSZ Holzhaus Hochseilgarten	150	0	0	0	0,000	0	0,00	0,00
Eilenburg, Rote Jahne - sonstige Gebäude Verwaltungsgebäude (Archiv, Hausmeister, Mieter)	1.591	98	50	130	156,254	9	4,59	4,50
Eilenburg, Rote Jahne - sonstige Gebäude 2 Geschosser (Lager)	994	0	105	105	0,000	0	0,00	0,00
Eilenburg, Rote Jahne - sonstige Gebäude 3 - Geschosser	1.490	0	105	105	0,000	0	0,00	0,00
Torgau, TGZ (keine Berichte) Hauptgebäude	1.652	0	130	130	0,000	0	0,00	0,00
Eilenburg, Dr. Belianstraße 8, Schulsporthalle Schulsporthalle	1.748	110	73	140	191,435	17	4,70	5,14
Oschatz, Schule für geistig Behinderte Schulgebäude	2.831	61	72	150	172,701	15	5,25	3,21
Torgau, Puschkinstraße 3 1 und S-TG-Pstr-2 Hauptg. + Anbau Schule	2.439	39	130	130	96,046	51	13,00	5,12
Torgau, Puschkinstraße 3 3 Nebengebäude MPZ	1.366	136	130	130	185,811	33	4,94	6,72
Delitzsch, Richard Wagner Str. 7A, Verwaltungsg. Haus B	3.692	0	50	130	0,000	0	0,00	0,00

¹ - Bezugsfläche: Die beheizbare (durchschnittliche) Brutto-Grundfläche des Gebäudes im Auswertungsjahr.

² - Heizenergie-Verbrauchskennwert = witterungsbereinigter Heizenergieverbrauch eines Jahres bezogen auf die Bezugsfläche.

³ - Heizenergie-Verbrauchskennwert (EnEV-Vergleichswert)

⁴ - Heizenergie-Verbrauchskennwert (kundenspezifischer Vergleichswert)

Gebäude	Wärme							
	BGF(E) ¹	Kennwert ²	EnEV VGW ³	Grenzwert ⁴	Verbrauch (bereinigt)	Änderung zum Vorjahr	Preis	Spez. Kosten
	[m ²]	[kWh/m ²]	[kWh/m ²]	[kWh/m ²]	[MWh]	[%]	[ct/kWh]	[€/m ²]
mit Verbinder								
Delitzsch, Richard Wagner Str. 7A, Verwaltungsg. Haus C	3.195	0	50	130	0,000	0	0,00	0,00
Delitzsch, Richard Wagner Str. 7A, Verwaltungsg. Cafeteria	220	192	50	130	42,253	-12	4,19	8,06
Eilenburg, Musikschule Hauptgebäude	383	106	130	130	40,447	12	4,92	5,20
Reibitz, Schullandheim (bis 2017 keine Berichte) Hauptgebäude, Gemeinschaftsunterkunft	1.379	0	95	125	0,000	0	0,00	0,00
Eilenburg, Dr. Belianstraße 1, KiTa Hauptgebäude	1.281	0	160	160	0,000	0	0,00	0,00
Eilenburg, Martin-Rinckart-Gymnasium Turnhalle	867	0	64	125	0,000	0	0,00	0,00
Oschatz, BSZ Außenstelle Berufsschulstraße Sporthalle	355	0	60	135	0,000	0	0,00	0,00
Oschatz, BSZ Außenstelle Berufsschulstraße Gewächshaus	115	0	60	135	0,000	0	0,00	0,00
Delitzsch, BSZ Haus D	3.133	0	60	135	0,000	0	0,00	0,00
Delitzsch, BSZ Fleischerei	1.269	0	60	135	0,000	0	0,00	0,00
Delitzsch, BSZ Neubau	2.482	0	60	135	0,000	0	0,00	0,00
Delitzsch, BSZ Kultur- und Sportzentrum Delitzsch	3.342	0	60	135	0,000	0	0,00	0,00
Schkeuditz, BSZ Haus 3 (Altbau)	1.353	0	60	135	0,000	0	0,00	0,00
Oschatz, Schule für geistig Behinderte Gymnastikhalle	280	0	72	150	0,000	0	0,00	0,00
Delitzsch, Pestalozzischule, Lernförderung Nebengebäude im BSZ (bisher nicht erfasst)	0	0	72	150	0,000	0	0,00	0,00
Oschatz, BSZ Am Zeugamt Wohnheim Asyl	2.430	0	60	135	0,000	0	0,00	0,00
Torgau, BSZ Repitzer Weg Trafostation	6	0	60	135	0,000	0	0,00	0,00
Torgau, BSZ Repitzer Weg Übergabeschacht Wasserversorgung	0	0	60	135	0,000	0	0,00	0,00
Oschatz, BSZ Am Zeugamt Trafostation	5	0	60	135	0,000	0	0,00	0,00
Oschatz, BSZ Am Zeugamt Übergabeschacht Wasserversorgung	2	0	60	135	0,000	0	0,00	0,00
Delitzsch, BSZ Trafostation	24	0	60	135	0,000	0	0,00	0,00
Eilenburg, Rote Jahne - BSZ Wasserwerk	155	0	170	170	0,000	0	0,00	0,00

¹ - Bezugsfläche: Die beheizbare (durchschnittliche) Brutto-Grundfläche des Gebäudes im Auswertungsjahr.

² - Heizenergie-Verbrauchskennwert = witterungsbereinigter Heizenergieverbrauch eines Jahres bezogen auf die Bezugsfläche.

³ - Heizenergie-Verbrauchskennwert (EnEV-Vergleichswert)

⁴ - Heizenergie-Verbrauchskennwert (kundenspezifischer Vergleichswert)

Gebäude	Wärme							
	BGF(E) ¹	Kennwert ²	EnEV VGW ³	Grenzwert ⁴	Verbrauch (bereinigt)	Änderung zum Vorjahr	Preis	Spez. Kosten
	[m ²]	[kWh/m ²]	[kWh/m ²]	[kWh/m ²]	[MWh]	[%]	[ct/kWh]	[€/m ²]
Torgau, Musterliegenschaft (Vorlage) Haus 1	0	0	0	0	0,000	0	0,00	0,00
Taucha, Geschwister-Schöll-Gymnasium Haus 2/3, Kirchplatz 4 und 4a	0	0	64	125	0,000	0	0,00	0,00
Schkeuditz, Gymnasium Neubau	0	0	0	0	0,000	0	0,00	0,00
Eilenburg, Kinderheim Hallesche Str. (keine Berich Hauptgebäude	0	0	195	195	0,000	0	0,00	0,00
Eilenburg, Kinderheim Hallesche Str. (keine Berich Sporthalle	0	0	73	140	0,000	0	0,00	0,00
Oschatz, Musikschule (keine Berichte) Hauptgebäude	0	0	130	130	72,118	3	6,50	0,00
Delitzsch Musikschule Hauptgebäude	0	0	130	130	0,000	0	0,00	0,00
Torgau, Puschkinstraße 3 Anschlusshäuschen	0	0	155	155	0,000	0	0,00	0,00

¹ - Bezugsfläche: Die beheizbare (durchschnittliche) Brutto-Grundfläche des Gebäudes im Auswertungsjahr.

² - Heizenergie-Verbrauchskennwert = witterungsbereinigter Heizenergieverbrauch eines Jahres bezogen auf die Bezugsfläche.

³ - Heizenergie-Verbrauchskennwert (EnEV-Vergleichswert)

⁴ - Heizenergie-Verbrauchskennwert (kundenspezifischer Vergleichswert)

Strom

Mit der nachfolgenden Tabelle ist es möglich, Objekte mit auffälligen Verbrauchs- und Kostenkennwerten zu identifizieren. Verglichen mit dem Vergleichskennwert (Grenzwert) sind nur die **rot markierten** Gebäude auffällig.

Gebäude	Strom							
	BGF(E)	Kennwert ¹	EnEV VGW ²	Grenzwert ³	Verbrauch	Änderung zum Vorjahr	Preis	Spez. Kosten
	[m ²]	[kWh/m ²]	[kWh/m ²]	[kWh/m ²]	[MWh]	[%]	[ct/kWh]	[-€/m ²]
Torgau, Schloss Hartenfels Flügel A	2.610	0	8	45	0,000	0	0,00	0,00
Torgau, Schloss Hartenfels Flügel B	4.098	0	8	45	0,000	0	0,00	0,00
Torgau, Schloss Hartenfels Flügel C	6.510	79	8	45	512,573	4	0,10	0,08
Torgau, Schloss Hartenfels Flügel D	5.072	0	8	45	0,000	0	0,00	0,00
Torgau, Schloss Hartenfels Flügel E	1.953	0	8	45	0,000	0	0,00	0,00
Torgau, Südring 17, Verwaltungsgebäude Hauptgebäude mit Blitzergarage	2.534	20	8	35	51,337	3	0,10	0,02
Torgau, Johann-Walter-Gymnasium Neubau und S-TG-G-T-4 Sporthalle	7.559	28	8	15	214,893	-10	0,10	0,03
Torgau, Johann-Walter-Gymnasium Altbau und S-TG-G-2 Alltagskirche (Aula)	0	0	8	15	0,000	0	0,00	0,00
Delitzsch, BSZ A, B - Hauptgebäude	4.994	0	10	20	0,000	0	0,00	0,00
Oschatz, Thomas-Mann-Gymnasium Hauptgebäude und S-OZ-G-T-3 Seitengebäude	3.768	24	8	15	102,699	-17	0,10	0,02
Oschatz, Thomas-Mann-Gymnasium Hintergebäude	1.995	0	8	15	0,000	0	0,00	0,00
Delitzsch, Richard Wagner Str. 7A, Verwaltungsg. Haus A	3.180	70	8	35	223,458	-5	0,10	0,07
Torgau, Förderzentrum an der Promenade Gebäude 1 und 2	5.800	22	7	20	127,883	-5	0,10	0,02
Taucha, Geschwister-Scholl-Gymnasium Haus 1, Geschwister-Scholl- Str. 4	7.505	11	8	15	83,597	-5	0,10	0,01
Oschatz, BSZ Am Zeugamt Altbau	4.853	0	10	20	0,000	0	0,00	0,00
Oschatz, BSZ Am Zeugamt Neubau	2.209	0	10	20	0,000	0	0,00	0,00
Oschatz, BSZ Am Zeugamt Turnhalle	1.107	0	10	20	0,000	0	0,00	0,00
Eilenburg, Rote Jahne - BSZ Neubau - Schule	5.328	14	10	25	72,416	-4	0,10	0,01
Eilenburg, Rote Jahne - BSZ Haus A - HLS/ Medien	1.011	5	10	20	4,602	-5	0,10	0,00
Eilenburg, Rote Jahne - BSZ Haus B - Hauswirtschaft/Pflege/Kunst	778	5	10	20	3,519	-20	0,10	0,00
Eilenburg, Rote Jahne - BSZ Haus C - Musik	723	4	10	20	3,089	3	0,10	0,00
Eilenburg, Rote Jahne - BSZ Haus D - Bau	503	2	10	20	1,131	-3	0,10	0,00

¹ - Stromverbrauchskennwert = Stromverbrauch eines Jahres / Bezugsfläche

² - Strom-Verbrauchskennwert (EnEV-Vergleichswert)

³ - Strom-Verbrauchskennwert (kundenspezifischer Vergleichswert)

Gebäude	Strom							
	BGF(E)	Kennwert ¹	EnEV VGW ²	Grenzwert ³	Verbrauch	Änderung zum Vorjahr	Preis	Spez. Kosten
	[m ²]	[kWh/m ²]	[kWh/m ²]	[kWh/m ²]	[MWh]	[%]	[ct/kWh]	[€/m ²]
Eilenburg, Rote Jahne - BSZ Haus E - Metall	504	3	10	20	1,563	-4	0,10	0,00
Eilenburg, Rote Jahne - BSZ Haus F - Holz	530	10	10	20	5,148	-7	0,10	0,01
Eilenburg, Rote Jahne - BSZ Haus G - KFZ	922	7	10	20	6,300	-7	0,10	0,01
Eilenburg, Rote Jahne - BSZ Haus H - Maurer	537	2	10	20	1,254	-14	0,10	0,00
Eilenburg, Rote Jahne - BSZ S-RJ-T Turnhalle	1.114	22	9	50	24,312	-13	0,10	0,02
Eilenburg, Rote Jahne - BSZ und S-RJ-B-11 und S-RJ-I Stern	5.328	9	10	30	46,106	-6	0,10	0,01
Eilenburg, Dr. Belianstraße 2, Förderschulen Hauptgebäude	5.552	11	7	20	59,200	5	0,10	0,01
Torgau, Fischerstr. 26, Verwaltungsgebäude Hauptgebäude	1.726	8	8	35	13,193	-7	0,10	0,01
Torgau, BSZ Repitzer Weg Alte Berufsschule - Haus A	1.884	0	10	20	0,000	0	0,00	0,00
Torgau, BSZ Repitzer Weg Neue Berufsschule - Haus B - D	6.514	0	10	20	0,000	0	0,00	0,00
Torgau, BSZ Repitzer Weg Turnhalle	1.082	0	10	20	0,000	0	0,00	0,00
Schkeuditz, BSZ Haus 1	2.050	47	10	20	97,166	-1	0,10	0,05
Schkeuditz, BSZ Haus 2	3.966	0	10	20	0,000	0	0,00	0,00
Eilenburg, Martin-Rinckart-Gymnasium Schulgebäude	6.940	19	8	15	133,628	-10	0,10	0,02
Delitzsch, Christian-Gottfried-Ehrenberg-Gymnasium Haus 1 - Ehrenberg Haus, Am Wallgraben 16	2.910	10	8	15	29,730	-6	0,10	0,01
Delitzsch, Christian-Gottfried-Ehrenberg-Gymnasium Haus 2 - Diesterweg Haus, Bitterfelder Str. 15	2.137	10	8	15	20,800	-2	0,10	0,01
Delitzsch, Christian-Gottfried-Ehrenberg-Gymnasium Haus 3 - Oskar Reime Haus, Dübener Str. 20	5.167	11	8	15	56,000	-6	0,10	0,01
Delitzsch, Christian-Gottfried-Ehrenberg-Gymnasium Turnhalle - Dübener Str. 20	1.554	20	9	50	31,212	-6	0,10	0,02
Oschatz, BSZ Außenstelle Berufsschulstraße Hauptgebäude	3.687	10	10	20	38,700	-7	0,10	0,01
Eilenburg, Dr. Belianstr. 4+5, Verwaltungsgebäude Außenstelle Belianstraße 4	5.627	14	8	45	76,106	-7	0,10	0,01
Eilenburg, Dr. Belianstr. 4+5, Verwaltungsgebäude Außenstelle	5.250	12	8	45	62,295	2	0,10	0,01

¹ - Stromverbrauchskennwert = Stromverbrauch eines Jahres / Bezugsfläche

² - Strom-Verbrauchskennwert (EnEV-Vergleichswert)

³ - Strom-Verbrauchskennwert (kundenspezifischer Vergleichswert)

Gebäude	Strom							
	BGF(E)	Kennwert ¹	EnEV VGW ²	Grenzwert ³	Verbrauch	Änderung zum Vorjahr	Preis	Spez. Kosten
	[m ²]	[kWh/m ²]	[kWh/m ²]	[kWh/m ²]	[MWh]	[%]	[ct/kWh]	[€/m ²]
Belianstraße 5								
Schkeuditz, Gymnasium Hauptgebäude Altbau	7.054	12	8	15	88,000	3	0,10	0,01
Delitzsch, Pestalozzischule, Lernförderung Hauptgebäude	2.708	8	7	20	21,850	-7	0,10	0,01
Oschatz, Verwaltungsgebäude, Fr.-Naumann-Promenade Hauptgebäude	3.603	16	8	45	56,325	7	0,10	0,02
Oschatz, Rosenthalschule Haus 1, Altbau	1.262	20	7	20	25,650	-9	0,10	0,02
Oschatz, Rosenthalschule Haus 2, Neubau	983	0	7	20	0,000	0	0,00	0,00
Torgau, Südring Containerschule Schule zur Lernförderung	692	10	7	20	7,223	-8	0,10	0,01
Torgau, Kreismusikschule Hauptgebäude Torgau	1.366	31	30	30	42,038	388	0,10	0,03
Delitzsch Fröbelschule Rödgen Hauptgebäude	825	30	7	20	24,585	26	0,10	0,03
Delitzsch Fröbelschule Rödgen Nebengebäude	262	0	7	20	0,000	0	0,00	0,00
Eilenburg, Rote Jahne - BSZ Holzhaus Hochseilgarten	150	0	0	0	0,000	0	0,00	0,00
Eilenburg, Rote Jahne - sonstige Gebäude Verwaltungsgebäude (Archiv, Hausmeister, Mieter)	1.591	8	8	35	13,036	-9	0,10	0,01
Eilenburg, Rote Jahne - sonstige Gebäude 2 Geschosser (Lager)	994	0	25	25	0,000	0	0,00	0,00
Eilenburg, Rote Jahne - sonstige Gebäude 3 - Geschosser	1.490	0	25	25	0,000	0	0,00	0,00
Torgau, TGZ (keine Berichte) Hauptgebäude	1.652	0	30	30	0,000	0	0,00	0,00
Eilenburg, Dr. Belianstraße 8, Schulsporthalle Schulsporthalle	1.748	18	9	50	31,820	-13	0,10	0,02
Oschatz, Schule für geistig Behinderte Schulgebäude	2.831	12	7	20	32,850	4	0,10	0,01
Torgau, Puschkinstraße 3 1 und S-TG-Pstr-2 Hauptg. + Anbau Schule	2.439	10	30	30	25,329	2	0,10	0,01
Torgau, Puschkinstraße 3 3 Nebengebäude MPZ	1.366	12	30	30	15,759	54	0,10	0,01
Delitzsch, Richard Wagner Str. 7A, Verwaltungsg. Haus B mit Verbinder	3.692	0	8	35	0,000	0	0,00	0,00

¹ - Stromverbrauchskennwert = Stromverbrauch eines Jahres / Bezugsfläche

² - Strom-Verbrauchskennwert (EnEV-Vergleichswert)

³ - Strom-Verbrauchskennwert (kundenspezifischer Vergleichswert)

Gebäude	Strom							
	BGF(E)	Kennwert ¹	EnEV VGW ²	Grenzwert ³	Verbrauch	Änderung zum Vorjahr	Preis	Spez. Kosten
	[m ²]	[kWh/m ²]	[kWh/m ²]	[kWh/m ²]	[MWh]	[%]	[ct/kWh]	[€/m ²]
Delitzsch, Richard Wagner Str. 7A, Verwaltungsg. Haus C	3.195	0	8	35	0,000	0	0,00	0,00
Delitzsch, Richard Wagner Str. 7A, Verwaltungsg. Cafeteria	220	0	8	35	0,000	0	0,00	0,00
Eilenburg, Musikschule Hauptgebäude	383	13	30	30	4,844	-2	0,10	0,01
Reibitz, Schullandheim (bis 2017 keine Berichte) Hauptgebäude, Gemeinschaftsunterkunft	1.379	0	10	30	0,000	0	0,00	0,00
Eilenburg, Dr. Belianstraße 1, KiTa Hauptgebäude	1.281	3	25	25	3,854	-1	0,10	0,00
Eilenburg, Martin-Rinckart-Gymnasium Turnhalle	867	0	8	15	0,000	0	0,00	0,00
Oschatz, BSZ Außenstelle Berufsschulstraße Sporthalle	355	0	10	20	0,000	0	0,00	0,00
Oschatz, BSZ Außenstelle Berufsschulstraße Gewächshaus	115	0	10	20	0,000	0	0,00	0,00
Delitzsch, BSZ Haus D	3.133	0	10	20	0,000	0	0,00	0,00
Delitzsch, BSZ Fleischerei	1.269	0	10	20	0,000	0	0,00	0,00
Delitzsch, BSZ Neubau	2.482	0	10	20	0,000	0	0,00	0,00
Delitzsch, BSZ Kultur- und Sportzentrum Delitzsch	3.342	0	10	20	0,000	0	0,00	0,00
Schkeuditz, BSZ Haus 3 (Altbau)	1.353	0	10	20	0,000	0	0,00	0,00
Oschatz, Schule für geistig Behinderte Gymnastikhalle	280	0	7	20	0,000	0	0,00	0,00
Delitzsch, Pestalozzischule, Lernförderung Nebengebäude im BSZ (bisher nicht erfasst)	0	0	7	20	0,000	0	0,00	0,00
Oschatz, BSZ Am Zeugamt Wohnheim Asyl	2.430	0	10	20	0,000	0	0,00	0,00
Torgau, BSZ Repitzer Weg Trafostation	6	27.143	10	20	162,859	-0	0,10	27,14
Torgau, BSZ Repitzer Weg Übergabeschacht Wasserversorgung	0	0	10	20	0,000	0	0,00	0,00
Oschatz, BSZ Am Zeugamt Trafostation	5	28.677	10	20	143,387	-13	0,10	28,68
Oschatz, BSZ Am Zeugamt Übergabeschacht Wasserversorgung	2	0	10	20	0,000	0	0,00	0,00
Delitzsch, BSZ Trafostation	24	10.699	10	20	256,770	-18	0,10	10,70
Eilenburg, Rote Jahne - BSZ Wasserwerk	155	30	80	80	2,662	-51	0,10	0,03
Torgau, Musterliegenschaft (Vorlage) Haus 1	0	0	0	0	0,000	0	0,00	0,00

¹ - Stromverbrauchskennwert = Stromverbrauch eines Jahres / Bezugsfläche

² - Strom-Verbrauchskennwert (EnEV-Vergleichswert)

³ - Strom-Verbrauchskennwert (kundenspezifischer Vergleichswert)

Strom								
Gebäude	BGF(E)	Kennwert ¹	EnEV VGW ²	Grenzwert ³	Verbrauch	Änderung zum Vorjahr	Preis	Spez. Kosten
	[m ²]	[kWh/m ²]	[kWh/m ²]	[kWh/m ²]	[MWh]	[%]	[ct/kWh]	[€/m ²]
Taucha, Geschwister-Scholl-Gymnasium Haus 2/3, Kirchplatz 4 und 4a	0	0	8	15	0,000	0	0,00	0,00
Schkeuditz, Gymnasium Neubau	0	0	0	0	0,000	0	0,00	0,00
Eilenburg, Kinderheim Hallesche Str. (keine Berich Hauptgebäude	0	0	60	60	0,000	0	0,00	0,00
Eilenburg, Kinderheim Hallesche Str. (keine Berich Sporthalle	0	0	9	50	0,000	0	0,00	0,00
Oschatz, Musikschule (keine Berichte) Hauptgebäude	0	0	30	30	6,846	-21	0,10	0,00
Delitzsch Musikschule Hauptgebäude	0	0	30	30	5,655	4	0,10	0,00
Torgau, Puschkinstraße 3 Anschlusshäuschen	0	0	100	100	0,000	0	0,00	0,00

¹ - Stromverbrauchskennwert = Stromverbrauch eines Jahres / Bezugsfläche

² - Strom-Verbrauchskennwert (EnEV-Vergleichswert)

³ - Strom-Verbrauchskennwert (kundenspezifischer Vergleichswert)

Wasser

Mit der nachfolgenden Tabelle ist es möglich, Objekte mit auffälligen Verbrauchs- und Kostenkennwerten zu identifizieren. Verglichen mit dem Vergleichskennwert (Grenzwert) sind nur die **rot markierten** Gebäude auffällig.

Gebäude	Wasser							
	BGF(E)	Kennwert ¹	Zielwert ²	Grenzwert ³	Verbrauch	Änderung zum Vorjahr	Preis	Spez. Kosten
	[m ²]	[l/m ²]	[l/m ²]	[l/m ²]	[m ³]	[%]	[€/m ³]	[€/m ²]
Torgau, Schloss Hartenfels Flügel A	2.610	0	0	0	0,0	0	0,00	0,00
Torgau, Schloss Hartenfels Flügel B	4.098	0	0	0	0,0	0	0,00	0,00
Torgau, Schloss Hartenfels Flügel C	6.510	0	0	0	0,0	0	0,00	0,00
Torgau, Schloss Hartenfels Flügel D	5.072	0	0	0	0,0	0	0,00	0,00
Torgau, Schloss Hartenfels Flügel E	1.953	1.734	0	0	3.386,0	24	1,90	3,29
Torgau, Südring 17, Verwaltungsgebäude Hauptgebäude mit Blitzergarage	2.534	86	0	0	218,0	-23	2,64	0,23
Torgau, Johann-Walter-Gymnasium Neubau und S-TG-G-T-4 Sporthalle	7.559	266	0	0	2.007,0	-3	1,99	0,53
Torgau, Johann-Walter-Gymnasium Altbau und S-TG-G-2 Alltagskirche (Aula)	0	0	0	0	0,0	0	0,00	0,00
Delitzsch, BSZ A, B - Hauptgebäude	4.994	402	0	0	2.007,8	-9	2,92	1,17
Oschatz, Thomas-Mann-Gymnasium Hauptgebäude und S-OZ-G-T-3 Seitengebäude	3.768	335	0	0	1.409,3	17	2,14	0,72
Oschatz, Thomas-Mann-Gymnasium Hintergebäude	1.995	0	0	0	0,0	0	0,00	0,00
Delitzsch, Richard Wagner Str. 7A, Verwaltungsg. Haus A	3.180	509	0	0	1.619,2	10	2,55	1,30
Torgau, Förderzentrum an der Promenade Gebäude 1 und 2	5.800	325	0	0	1.886,0	-1	2,01	0,65
Taucha, Geschwister-Scholl-Gymnasium Haus 1, Geschwister-Scholl- Str. 4	7.505	205	0	0	1.540,0	22	2,58	0,53
Oschatz, BSZ Am Zeugamt Altbau	4.853	0	0	0	0,0	0	0,00	0,00
Oschatz, BSZ Am Zeugamt Neubau	2.209	0	0	0	0,0	0	0,00	0,00
Oschatz, BSZ Am Zeugamt Turnhalle	1.107	0	0	0	0,0	0	0,00	0,00
Eilenburg, Rote Jahne - BSZ Neubau - Schule	5.328	0	0	0	0,0	0	0,00	0,00
Eilenburg, Rote Jahne - BSZ Haus A - HLS/ Medien	1.011	0	0	0	0,0	0	0,00	0,00
Eilenburg, Rote Jahne - BSZ Haus B - Hauswirtschaft/Pflege/Kunst	778	0	0	0	0,0	0	0,00	0,00
Eilenburg, Rote Jahne - BSZ Haus C - Musik	723	0	0	0	0,0	0	0,00	0,00
Eilenburg, Rote Jahne - BSZ Haus D - Bau	503	0	0	0	0,0	0	0,00	0,00

¹ - Wasserverbrauchskennwert = Wasserverbrauch eines Jahres / Bezugsfläche

² - Wasser-Verbrauchskennwert

³ - Wasser-Verbrauchskennwert (kundenspezifischer Vergleichswert)

Gebäude	Wasser							
	BGF(E)	Kennwert ¹	Zielwert ²	Grenzwert ³	Verbrauch	Änderung zum Vorjahr	Preis	Spez. Kosten
	[m ²]	[l/m ²]	[l/m ²]	[l/m ²]	[m ³]	[%]	[€/m ³]	[€/m ²]
Eilenburg, Rote Jahne - BSZ Haus E - Metall	504	0	0	0	0,0	0	0,00	0,00
Eilenburg, Rote Jahne - BSZ Haus F - Holz	530	0	0	0	0,0	0	0,00	0,00
Eilenburg, Rote Jahne - BSZ Haus G - KFZ	922	0	0	0	0,0	0	0,00	0,00
Eilenburg, Rote Jahne - BSZ Haus H - Maurer	537	0	0	0	0,0	0	0,00	0,00
Eilenburg, Rote Jahne - BSZ S-RJ-T Turnhalle	1.114	0	0	0	0,0	0	0,00	0,00
Eilenburg, Rote Jahne - BSZ und S-RJ-B-11 und S-RJ-I Stern	5.328	0	0	1	0,0	0	0,00	0,00
Eilenburg, Dr. Belianstraße 2, Förderschulen Hauptgebäude	5.552	125	0	0	695,2	2	2,28	0,29
Torgau, Fischerstr. 26, Verwaltungsgebäude Hauptgebäude	1.726	116	0	0	200,0	-4	2,24	0,26
Torgau, BSZ Repitzer Weg Alte Berufsschule - Haus A	1.884	0	0	0	0,0	0	0,00	0,00
Torgau, BSZ Repitzer Weg Neue Berufsschule - Haus B - D	6.514	0	0	0	0,0	0	0,00	0,00
Torgau, BSZ Repitzer Weg Turnhalle	1.082	0	0	0	0,0	0	0,00	0,00
Schkeuditz, BSZ Haus 1	2.050	916	0	0	1.877,0	48	2,74	2,51
Schkeuditz, BSZ Haus 2	3.966	0	0	0	0,0	0	0,00	0,00
Eilenburg, Martin-Rinckart-Gymnasium Schulgebäude	6.940	116	0	0	808,0	9	2,23	0,26
Delitzsch, Christian-Gottfried-Ehrenberg-Gymnasium Haus 1 - Ehrenberg Haus, Am Wallgraben 16	2.910	112	0	0	325,0	-2	2,66	0,30
Delitzsch, Christian-Gottfried-Ehrenberg-Gymnasium Haus 2 - Diesterweg Haus, Bitterfelder Str. 15	2.137	87	0	0	186,0	-20	4,02	0,35
Delitzsch, Christian-Gottfried-Ehrenberg-Gymnasium Haus 3 - Oskar Reime Haus, Dübener Str. 20	5.167	126	0	0	653,0	3	2,54	0,32
Delitzsch, Christian-Gottfried-Ehrenberg-Gymnasium Turnhalle - Dübener Str. 20	1.554	0	0	0	0,0	0	0,00	0,00
Oschatz, BSZ Außenstelle Berufsschulstraße Hauptgebäude	3.687	132	0	0	488,0	32	3,59	0,48
Eilenburg, Dr. Belianstr. 4+5, Verwaltungsgebäude Außenstelle Belianstraße 4	5.627	124	0	0	700,0	-5	2,11	0,26
Eilenburg, Dr. Belianstr. 4+5, Verwaltungsgebäude Außenstelle	5.250	141	0	0	741,0	8	2,20	0,31

¹ - Wasserverbrauchskennwert = Wasserverbrauch eines Jahres / Bezugsfläche

² - Wasser-Verbrauchskennwert

³ - Wasser-Verbrauchskennwert (kundenspezifischer Vergleichswert)

Gebäude	Wasser							
	BGF(E)	Kennwert ¹	Zielwert ²	Grenzwert ³	Verbrauch	Änderung zum Vorjahr	Preis	Spez. Kosten
	[m ²]	[l/m ²]	[l/m ²]	[l/m ²]	[m ³]	[%]	[€/m ³]	[€/m ²]
Belianstraße 5								
Schkeuditz, Gymnasium Hauptgebäude Altbau	7.054	115	0	0	808,0	-5	4,90	0,56
Delitzsch, Pestalozzischule, Lernförderung Hauptgebäude	2.708	76	0	0	204,8	-7	2,95	0,22
Oschatz, Verwaltungsgebäude, Fr.-Naumann-Promenade Hauptgebäude	3.603	118	0	0	425,0	4	3,54	0,42
Oschatz, Rosenthalschule Haus 1, Altbau	1.262	281	0	0	354,0	1	3,45	0,97
Oschatz, Rosenthalschule Haus 2, Neubau	983	0	0	0	0,0	0	0,00	0,00
Torgau, Südring Containerschule Schule zur Lernförderung	692	189	0	0	131,0	-17	2,49	0,47
Torgau, Kreismusikschule Hauptgebäude Torgau	1.366	48	0	0	65,0	-20	3,23	0,15
Delitzsch Fröbelschule Rödgen Hauptgebäude	825	475	0	0	391,7	15	2,55	1,21
Delitzsch Fröbelschule Rödgen Nebengebäude	262	0	0	0	0,0	0	0,00	0,00
Eilenburg, Rote Jahne - BSZ Holzhaus Hochseilgarten	150	0	0	0	0,0	0	0,00	0,00
Eilenburg, Rote Jahne - sonstige Gebäude Verwaltungsgebäude (Archiv, Hausmeister, Mieter)	1.591	0	0	0	0,0	0	0,00	0,00
Eilenburg, Rote Jahne - sonstige Gebäude 2 Geschosser (Lager)	994	0	0	0	0,0	0	0,00	0,00
Eilenburg, Rote Jahne - sonstige Gebäude 3 - Geschosser	1.490	0	0	0	0,0	0	0,00	0,00
Torgau, TGZ (keine Berichte) Hauptgebäude	1.652	122	0	0	200,8	11	0,00	0,00
Eilenburg, Dr. Belianstraße 8, Schulsporthalle Schulsporthalle	1.748	116	0	0	203,0	6	2,88	0,33
Oschatz, Schule für geistig Behinderte Schulgebäude	2.831	252	0	0	713,0	-6	2,88	0,72
Torgau, Puschkinstraße 3 1 und S-TG-Pstr-2 Hauptg. + Anbau Schule	2.439	140	0	0	340,4	16	2,04	0,28
Torgau, Puschkinstraße 3 3 Nebengebäude MPZ	1.366	121	0	0	164,6	12	2,34	0,28
Delitzsch, Richard Wagner Str. 7A, Verwaltungsg. Haus B mit Verbinder	3.692	0	0	0	0,0	0	0,00	0,00

¹ - Wasserverbrauchskennwert = Wasserverbrauch eines Jahres / Bezugsfläche

² - Wasser-Verbrauchskennwert

³ - Wasser-Verbrauchskennwert (kundenspezifischer Vergleichswert)

Gebäude	Wasser							
	BGF(E)	Kennwert ¹	Zielwert ²	Grenzwert ³	Verbrauch	Änderung zum Vorjahr	Preis	Spez. Kosten
	[m ²]	[l/m ²]	[l/m ²]	[l/m ²]	[m ³]	[%]	[€/m ³]	[€/m ²]
Delitzsch, Richard Wagner Str. 7A, Verwaltungsg. Haus C	3.195	0	0	0	0,0	0	0,00	0,00
Delitzsch, Richard Wagner Str. 7A, Verwaltungsg. Cafeteria	220	4.886	0	0	1.075,0	1	2,45	11,96
Eilenburg, Musikschule Hauptgebäude	383	81	0	0	31,0	-9	5,83	0,47
Reibitz, Schullandheim (bis 2017 keine Berichte) Hauptgebäude, Gemeinschaftsunterkunft	1.379	790	0	1	1.089,4	30	0,00	0,00
Eilenburg, Dr. Belianstraße 1, KiTa Hauptgebäude	1.281	80	0	0	102,7	15	3,81	0,31
Eilenburg, Martin-Rinckart-Gymnasium Turnhalle	867	0	0	0	0,0	0	0,00	0,00
Oschatz, BSZ Außenstelle Berufsschulstraße Sporthalle	355	0	0	0	0,0	0	0,00	0,00
Oschatz, BSZ Außenstelle Berufsschulstraße Gewächshaus	115	0	0	0	0,0	0	0,00	0,00
Delitzsch, BSZ Haus D	3.133	0	0	0	0,0	0	0,00	0,00
Delitzsch, BSZ Fleischerei	1.269	0	0	0	0,0	0	0,00	0,00
Delitzsch, BSZ Neubau	2.482	0	0	0	0,0	0	0,00	0,00
Delitzsch, BSZ Kultur- und Sportzentrum Delitzsch	3.342	0	0	0	0,0	0	0,00	0,00
Schkeuditz, BSZ Haus 3 (Altbau)	1.353	0	0	0	0,0	0	0,00	0,00
Oschatz, Schule für geistig Behinderte Gymnastikhalle	280	0	0	0	0,0	0	0,00	0,00
Delitzsch, Pestalozzischule, Lernförderung Nebengebäude im BSZ (bisher nicht erfasst)	0	0	0	0	0,0	0	0,00	0,00
Oschatz, BSZ Am Zeugamt Wohnheim Asyl	2.430	0	0	0	0,0	0	0,00	0,00
Torgau, BSZ Repitzer Weg Trafostation	6	0	0	0	0,0	0	0,00	0,00
Torgau, BSZ Repitzer Weg Übergabeschacht Wasserversorgung	0	0	0	0	1.099,0	-12	2,19	0,00
Oschatz, BSZ Am Zeugamt Trafostation	5	0	0	0	0,0	0	0,00	0,00
Oschatz, BSZ Am Zeugamt Übergabeschacht Wasserversorgung	2	332.000	0	0	664,0	9	2,93	973,09
Delitzsch, BSZ Trafostation	24	0	0	0	0,0	0	0,00	0,00
Eilenburg, Rote Jahne - BSZ Wasserwerk	155	58.100	0	0	5.146,0	17	2,00	116,48
Torgau, Musterliegenschaft (Vorlage) Haus 1	0	0	0	0	0,0	0	0,00	0,00

¹ - Wasserverbrauchskennwert = Wasserverbrauch eines Jahres / Bezugsfläche

² - Wasser-Verbrauchskennwert

³ - Wasser-Verbrauchskennwert (kundenspezifischer Vergleichswert)

Gebäude	Wasser							
	BGF(E)	Kennwert ¹	Zielwert ²	Grenzwert ³	Verbrauch	Änderung zum Vorjahr	Preis	Spez. Kosten
	[m ²]	[l/m ²]	[l/m ²]	[l/m ²]	[m ³]	[%]	[€/m ³]	[€/m ²]
Taucha, Geschwister-Scholl-Gymnasium Haus 2/3, Kirchplatz 4 und 4a	0	0	0	0	0,0	0	0,00	0,00
Schkeuditz, Gymnasium Neubau	0	0	0	0	0,0	0	0,00	0,00
Eilenburg, Kinderheim Hallesche Str. (keine Berich Hauptgebäude	0	0	0	0	0,0	0	0,00	0,00
Eilenburg, Kinderheim Hallesche Str. (keine Berich Sporthalle	0	0	0	0	0,0	0	0,00	0,00
Oschatz, Musikschule (keine Berichte) Hauptgebäude	0	0	0	0	0,0	0	0,00	0,00
Delitzsch Musikschule Hauptgebäude	0	0	0	0	0,0	0	0,00	0,00
Torgau, Puschkinstraße 3 Anschlusshäuschen	0	0	0	0	0,0	0	0,00	0,00

¹ - Wasserverbrauchskennwert = Wasserverbrauch eines Jahres / Bezugsfläche

² - Wasser-Verbrauchskennwert

³ - Wasser-Verbrauchskennwert (kundenspezifischer Vergleichswert)

3.8 Verbrauchs- und Kostenanalyse

Die folgende Tabelle ermöglicht die Identifikation der Großverbraucher und deren Verbrauchsentwicklung.

Gebäude	Übersicht												
	Wärme				Strom				Wasser				Kosten gesamt
	Verbrauch (bereinigt)	Änderung zum Vorjahr	Kosten	Änderung zum Vorjahr	Verbrauch	Änderung zum Vorjahr	Kosten	Änderung zum Vorjahr	Verbrauch	Änderung zum Vorjahr	Kosten	Änderung zum Vorjahr	
[MWh]	[%]	[1000€]	[%]	[MWh]	[%]	[1000€]	[%]	[m³]	[%]	[1000€]	[%]	[1000€]	
Torgau, Schloss Hartenfels Flügel A	0,000	0,0	0,00	0,0	0,000	0,0	0,00	0,0	0	0,0	0,00	0,0	0,00
Torgau, Schloss Hartenfels Flügel B	0,000	0,0	0,00	0,0	0,000	0,0	0,00	0,0	0	0,0	0,00	0,0	0,00
Torgau, Schloss Hartenfels Flügel C	1.908,265	7,0	77,35	-15,7	512,573	4,2	102,47	-5,2	0	-15,7	0,00	-15,7	179,82
Torgau, Schloss Hartenfels Flügel D	0,000	0,0	0,00	0,0	0,000	0,0	0,00	0,0	0	0,0	0,00	0,0	0,00
Torgau, Schloss Hartenfels Flügel E	0,000	0,0	0,00	0,0	0,000	0,0	0,00	0,0	3.386	0,0	6,42	0,0	6,42
Torgau, Südring 17, Verwaltungsgebäude Hauptgebäude mit Blitzergarage	357,561	9,1	17,68	9,0	51,337	3,5	13,19	3,3	218	9,0	0,57	9,0	31,44
Torgau, Johann-Walter-Gymnasium Neubau und S-TG-G-T-4 Sporthalle	729,687	5,2	35,60	5,2	214,893	-10,5	49,55	-14,0	2.007	5,2	4,00	5,2	89,16
Torgau, Johann-Walter-Gymnasium Altbau und S-TG-G-2 Alltagskirche (Aula)	414,335	0,4	20,41	0,3	0,000	0,0	0,00	0,0	0	0,3	0,00	0,3	20,41
Delitzsch, BSZ A, B - Hauptgebäude	1.435,732	5,6	93,70	6,3	0,000	0,0	0,00	0,0	2.008	6,3	5,86	6,3	99,56
Oschatz, Thomas-Mann-Gymnasium Hauptgebäude und S-OZ-G-T-3 Seitengebäude	0,000	0,0	0,00	0,0	102,699	-16,5	25,62	-16,0	1.409	0,0	3,01	0,0	28,64
Oschatz, Thomas-Mann-Gymnasium Hintergebäude	644,659	-8,4	67,69	37,0	0,000	0,0	0,00	0,0	0	37,0	0,00	37,0	67,69
Delitzsch, Richard Wagner Str. 7A, Verwaltungsg. Haus A	726,009	-9,5	32,68	-37,2	223,458	-5,4	52,81	1,7	1.619	-37,2	4,14	-37,2	89,63
Torgau, Förderzentrum an der Promenade Gebäude 1 und 2	786,954	-5,5	38,60	-5,2	127,883	-5,4	28,32	-6,5	1.886	-5,2	3,79	-5,2	70,71
Taucha, Geschwister-Scholl-Gymnasium Haus 1, Geschwister-Scholl- Str. 4	455,552	-2,1	23,21	-33,8	83,597	-4,9	21,41	-4,7	1.540	-33,8	3,98	-33,8	48,60
Oschatz, BSZ Am Zeugamt Altbau	555,899	-4,2	29,27	-12,5	0,000	0,0	0,00	0,0	0	-12,5	0,00	-12,5	29,27
Oschatz, BSZ Am Zeugamt Neubau	0,000	0,0	0,00	0,0	0,000	0,0	0,00	0,0	0	0,0	0,00	0,0	0,00
Oschatz, BSZ Am Zeugamt Turnhalle	0,000	0,0	0,00	0,0	0,000	0,0	0,00	0,0	0	0,0	0,00	0,0	0,00
Eilenburg, Rote Jahne - BSZ Neubau - Schule	596,847	2,1	39,76	2,9	72,416	-3,8	18,19	-3,0	0	2,9	0,00	2,9	57,96
Eilenburg, Rote Jahne - BSZ Haus A - HLS/ Medien	155,898	0,5	7,21	-32,2	4,602	-5,2	1,26	-2,9	0	-32,2	0,00	-32,2	8,47
Eilenburg, Rote Jahne - BSZ Haus B - Hauswirtschaft/Pflege/Kunst	53,808	7,4	9,79	7,4	3,519	-20,2	0,99	-17,0	0	7,4	0,00	7,4	10,78
Eilenburg, Rote Jahne - BSZ Haus C - Musik	108,864	10,5	4,99	-26,3	3,089	2,8	0,88	4,5	0	-26,3	0,00	-26,3	5,87
Eilenburg, Rote Jahne - BSZ Haus D - Bau	33,539	1,6	1,55	-33,0	1,131	-2,9	0,38	-0,6	0	-33,0	0,00	-33,0	1,93
Eilenburg, Rote Jahne - BSZ Haus E - Metall	84,039	10,1	3,95	-24,9	1,563	-3,6	0,49	-1,2	0	-24,9	0,00	-24,9	4,44
Eilenburg, Rote Jahne - BSZ Haus F - Holz	55,858	7,8	2,57	-28,3	5,148	-6,7	1,40	-4,3	0	-28,3	0,00	-28,3	3,97
Eilenburg, Rote Jahne - BSZ Haus G - KFZ	114,567	-0,5	5,40	-31,6	6,300	-7,3	1,69	-5,0	0	-31,6	0,00	-31,6	7,10

*Basisjahr

Übersicht													
Gebäude	Wärme				Strom				Wasser				Kosten gesamt
	Verbrauch (bereinigt)	Änderung zum Vorjahr	Kosten	Änderung zum Vorjahr	Verbrauch	Änderung zum Vorjahr	Kosten	Änderung zum Vorjahr	Verbrauch	Änderung zum Vorjahr	Kosten	Änderung zum Vorjahr	
	[MWh]	[%]	[1000€]	[%]	[MWh]	[%]	[1000€]	[%]	[m³]	[%]	[1000€]	[%]	
Eilenburg, Rote Jahne - BSZ Haus H - Maurer	79,000	44,1	3,55	-6,5	1,254	-14,0	0,41	-9,6	0	-6,5	0,00	-6,5	3,96
Eilenburg, Rote Jahne - BSZ S-RJ-T Turnhalle	151,380	-33,2	13,45	-26,6	24,312	-13,3	6,26	-11,2	0	-26,6	0,00	-26,6	19,71
Eilenburg, Rote Jahne - BSZ und S-RJ-B-11 und S-RJ-I Stern	301,312	-7,7	33,51	50,4	46,106	-5,7	12,26	-3,5	0	50,4	0,00	50,4	45,77
Eilenburg, Dr. Belianstraße 2, Förderschulen Hauptgebäude	534,106	7,3	30,27	-4,7	59,200	5,3	15,24	5,7	695	-4,7	1,59	-4,7	47,10
Torgau, Fischerstr. 26, Verwaltungsgebäude Hauptgebäude	113,619	-0,1	5,74	0,3	13,193	-6,9	3,47	-6,7	200	0,3	0,45	0,3	9,65
Torgau, BSZ Repitzer Weg Alte Berufsschule - Haus A	83,744	5,5	9,85	2,3	0,000	0,0	0,00	0,0	0	2,3	0,00	2,3	9,85
Torgau, BSZ Repitzer Weg Neue Berufsschule - Haus B - D	477,797	4,6	47,55	-5,7	0,000	0,0	0,00	0,0	0	-5,7	0,00	-5,7	47,55
Torgau, BSZ Repitzer Weg Turnhalle	0,000	0,0	0,00	0,0	0,000	0,0	0,00	0,0	0	0,0	0,00	0,0	0,00
Schkeuditz, BSZ Haus 1	584,024	17,2	20,37	-18,6	97,166	-0,9	23,84	-8,0	1.877	-18,6	5,15	-18,6	49,36
Schkeuditz, BSZ Haus 2	0,000	0,0	0,00	0,0	0,000	0,0	0,00	0,0	0	0,0	0,00	0,0	0,00
Eilenburg, Martin-Rinckart-Gymnasium Schulgebäude	487,814	4,2	50,96	11,3	133,628	-9,8	32,34	-8,5	808	11,3	1,80	11,3	85,10
Delitzsch, Christian-Gottfried-Ehrenberg-Gymnasium Haus 1 - Ehrenberg Haus, Am Wallgraben 16	326,145	-2,1	20,51	19,4	29,730	-5,6	7,45	0,4	325	19,4	0,87	19,4	28,82
Delitzsch, Christian-Gottfried-Ehrenberg-Gymnasium Haus 2 - Diesterweg Haus, Bitterfelder Str. 15	170,682	-4,4	7,86	-25,2	20,800	-1,9	5,23	4,1	186	-25,2	0,75	-25,2	13,84
Delitzsch, Christian-Gottfried-Ehrenberg-Gymnasium Haus 3 - Oskar Reime Haus, Dübener Str. 20	374,757	-2,7	17,39	-20,3	56,000	-5,7	13,99	0,5	653	-20,3	1,66	-20,3	33,04
Delitzsch, Christian-Gottfried-Ehrenberg-Gymnasium Turnhalle - Dübener Str. 20	87,779	6,2	6,59	-10,3	31,212	-5,5	7,82	-6,3	0	-10,3	0,00	-10,3	14,41
Oschatz, BSZ Außenstelle Berufsschulstraße Hauptgebäude	301,548	52,3	13,75	1,8	38,700	-7,1	9,87	-5,5	488	1,8	1,75	1,8	25,38
Eilenburg, Dr. Belianstr. 4+5, Verwaltungsgebäude Außenstelle Belianstraße 4	395,275	4,1	18,20	-13,4	76,106	-6,7	18,19	-6,7	700	-13,4	1,48	-13,4	37,87
Eilenburg, Dr. Belianstr. 4+5, Verwaltungsgebäude Außenstelle Belianstraße 5	252,962	2,6	11,86	-13,1	62,295	1,8	14,77	0,3	741	-13,1	1,63	-13,1	28,26
Schkeuditz, Gymnasium Hauptgebäude Altbau	387,036	14,0	13,99	-19,2	88,000	3,1	20,48	-17,5	808	-19,2	3,96	-19,2	38,42
Delitzsch, Pestalozzischule, Lernförderung Hauptgebäude	286,060	-1,2	13,24	-21,2	21,850	-7,4	5,49	-2,0	205	-21,2	0,60	-21,2	19,33
Oschatz, Verwaltungsgebäude,	328,114	-12,0	19,10	-12,0	56,325	7,4	14,31	9,0	425	-12,0	1,51	-12,0	34,92

*Basisjahr

Übersicht													
Gebäude	Wärme				Strom				Wasser				Kosten gesamt
	Verbrauch (bereinigt)	Änderung zum Vorjahr	Kosten	Änderung zum Vorjahr	Verbrauch	Änderung zum Vorjahr	Kosten	Änderung zum Vorjahr	Verbrauch	Änderung zum Vorjahr	Kosten	Änderung zum Vorjahr	
	[MWh]	[%]	[1000€]	[%]	[MWh]	[%]	[1000€]	[%]	[m³]	[%]	[1000€]	[%]	
Fr.-Naumann-Promenade Hauptgebäude													
Oschatz, Rosenthalschule Haus 1, Altbau	148,826	-3,5	10,27	33,4	25,650	-8,5	6,56	-7,0	354	33,4	1,22	33,4	18,05
Oschatz, Rosenthalschule Haus 2, Neubau	23,897	10,7	1,16	-24,0	0,000	0,0	0,00	0,0	0	-24,0	0,00	-24,0	1,16
Torgau, Südring Containerschule Schule zur Lernförderung	74,109	0,2	19,02	0,2	7,223	-7,7	1,91	-7,5	131	0,2	0,33	0,2	21,26
Torgau, Kreismusikschule Hauptgebäude Torgau	24,060	-71,8	1,65	-66,7	42,038	387,7	10,79	378,9	65	-66,7	0,21	-66,7	12,65
Delitzsch Fröbelschule Rödgen Hauptgebäude	113,661	-0,3	7,54	20,3	24,585	25,8	6,35	27,8	392	20,3	1,00	20,3	14,90
Delitzsch Fröbelschule Rödgen Nebengebäude	0,000	0,0	0,00	0,0	0,000	0,0	0,00	0,0	0	0,0	0,00	0,0	0,00
Eilenburg, Rote Jahne - BSZ Holzhaus Hochseilgarten	0,000	0,0	0,00	0,0	0,000	0,0	0,00	0,0	0	0,0	0,00	0,0	0,00
Eilenburg, Rote Jahne - sonstige Gebäude Verwaltungsgebäude (Archiv, Hausmeister, Mieter)	156,254	9,4	7,16	-26,8	13,036	-8,9	3,50	-6,6	0	-26,8	0,00	-26,8	10,66
Eilenburg, Rote Jahne - sonstige Gebäude 2 Geschosser (Lager)	0,000	0,0	0,00	0,0	0,000	0,0	0,10	0,0	0	0,0	0,00	0,0	0,10
Eilenburg, Rote Jahne - sonstige Gebäude 3 - Geschosser	0,000	0,0	0,00	0,0	0,000	0,0	0,00	0,0	0	0,0	0,00	0,0	0,00
Torgau, TGZ (keine Berichte) Hauptgebäude	0,000	0,0	0,00	0,0	0,000	0,0	0,00	0,0	201	0,0	0,00	0,0	0,00
Eilenburg, Dr. Belianstraße 8, Schulsporthalle Schulsporthalle	191,435	17,3	8,99	-1,7	31,820	-13,5	8,11	-14,2	203	-1,7	0,59	-1,7	17,69
Oschatz, Schule für geistig Behinderte Schulgebäude	172,701	14,8	9,07	-11,9	32,850	4,5	8,40	6,0	713	-11,9	2,05	-11,9	19,52
Torgau, Puschkinstraße 3 1 und S-TG-Pstr-2 Hauptg. + Anbau Schule	96,046	50,5	12,48	27,2	25,329	1,7	6,54	1,8	340	27,2	0,69	27,2	19,72
Torgau, Puschkinstraße 3 3 Nebengebäude MPZ	185,811	33,2	9,18	32,1	15,759	53,9	4,10	52,6	165	32,1	0,39	32,1	13,66
Delitzsch, Richard Wagner Str. 7A, Verwaltungsg. Haus B mit Verbinder	0,000	0,0	0,00	0,0	0,000	0,0	0,00	0,0	0	0,0	0,00	0,0	0,00
Delitzsch, Richard Wagner Str. 7A, Verwaltungsg. Haus C	0,000	0,0	0,00	0,0	0,000	0,0	0,00	0,0	0	0,0	0,00	0,0	0,00
Delitzsch, Richard Wagner Str. 7A, Verwaltungsg. Cafeteria	42,253	-12,1	1,77	-54,8	0,000	0,0	0,00	0,0	1.075	-54,8	2,63	-54,8	4,40
Eilenburg, Musikschule Hauptgebäude	40,447	12,1	1,99	-13,9	4,844	-1,6	1,30	-1,2	31	-13,9	0,18	-13,9	3,47
Reibitz, Schullandheim (bis 2017 keine Berichte) Hauptgebäude, Gemeinschaftsunterkunft	0,000	0,0	0,00	0,0	0,000	0,0	0,00	0,0	1.089	0,0	0,00	0,0	0,00

*Basisjahr

Übersicht													
Gebäude	Wärme				Strom				Wasser				Kosten gesamt
	Verbrauch (bereinigt)	Änderung zum Vorjahr	Kosten	Änderung zum Vorjahr	Verbrauch	Änderung zum Vorjahr	Kosten	Änderung zum Vorjahr	Verbrauch	Änderung zum Vorjahr	Kosten	Änderung zum Vorjahr	
	[MWh]	[%]	[1000€]	[%]	[MWh]	[%]	[1000€]	[%]	[m³]	[%]	[1000€]	[%]	
Eilenburg, Dr. Belianstraße 1, KiTa Hauptgebäude	0,000	0,0	0,00	0,0	3,854	-0,5	1,10	-0,1	103	0,0	0,39	0,0	1,49
Eilenburg, Martin-Rinckart-Gymnasium Turnhalle	0,000	0,0	0,00	0,0	0,000	0,0	0,00	0,0	0	0,0	0,00	0,0	0,00
Oschatz, BSZ Außenstelle Berufsschulstraße Sporthalle	0,000	0,0	0,00	0,0	0,000	0,0	0,00	0,0	0	0,0	0,00	0,0	0,00
Oschatz, BSZ Außenstelle Berufsschulstraße Gewächshaus	0,000	0,0	0,00	0,0	0,000	0,0	0,00	0,0	0	0,0	0,00	0,0	0,00
Delitzsch, BSZ Haus D	0,000	0,0	0,00	0,0	0,000	0,0	0,00	0,0	0	0,0	0,00	0,0	0,00
Delitzsch, BSZ Fleischerei	0,000	0,0	0,00	0,0	0,000	0,0	0,00	0,0	0	0,0	0,00	0,0	0,00
Delitzsch, BSZ Neubau	0,000	0,0	0,00	0,0	0,000	0,0	0,00	0,0	0	0,0	0,00	0,0	0,00
Delitzsch, BSZ Kultur- und Sportzentrum Delitzsch	0,000	0,0	0,00	0,0	0,000	0,0	0,00	0,0	0	0,0	0,00	0,0	0,00
Schkeuditz, BSZ Haus 3 (Altbau)	0,000	0,0	0,00	0,0	0,000	0,0	0,00	0,0	0	0,0	0,00	0,0	0,00
Oschatz, Schule für geistig Behinderte Gymnastikhalle	0,000	0,0	0,00	0,0	0,000	0,0	0,00	0,0	0	0,0	0,00	0,0	0,00
Delitzsch, Pestalozzischule, Lernförderung Nebengebäude im BSZ (bisher nicht erfasst)	0,000	0,0	0,00	0,0	0,000	0,0	0,00	0,0	0	0,0	0,00	0,0	0,00
Oschatz, BSZ Am Zeugamt Wohnheim Asyl	0,000	0,0	0,00	0,0	0,000	0,0	0,00	0,0	0	0,0	0,00	0,0	0,00
Torgau, BSZ Repitzer Weg Trafostation	0,000	0,0	0,00	0,0	162,859	-0,4	33,47	-19,9	0	0,0	0,00	0,0	33,47
Torgau, BSZ Repitzer Weg Übergabeschacht Wasserversorgung	0,000	0,0	0,00	0,0	0,000	0,0	0,00	0,0	1.099	0,0	2,41	0,0	2,41
Oschatz, BSZ Am Zeugamt Trafostation	0,000	0,0	0,00	0,0	143,387	-12,7	34,63	-12,5	0	0,0	0,00	0,0	34,63
Oschatz, BSZ Am Zeugamt Übergabeschacht Wasserversorgung	0,000	0,0	0,00	0,0	0,000	0,0	0,00	0,0	664	0,0	1,95	0,0	1,95
Delitzsch, BSZ Trafostation	0,000	0,0	0,00	0,0	256,770	-17,6	58,15	-8,3	0	0,0	0,00	0,0	58,15
Eilenburg, Rote Jahne - BSZ Wasserwerk	0,000	0,0	0,00	0,0	2,662	-50,9	0,77	-46,5	5.146	0,0	10,32	0,0	11,09
Torgau, Musterliegenschaft (Vorlage) Haus 1	0,000	0,0	0,00	0,0	0,000	0,0	0,00	0,0	0	0,0	0,00	0,0	0,00
Taucha, Geschwister-Scholl-Gymnasium Haus 2/3, Kirchplatz 4 und 4a	0,000	0,0	0,00	0,0	0,000	0,0	0,00	0,0	0	0,0	0,00	0,0	0,00
Schkeuditz, Gymnasium Neubau	0,000	0,0	0,00	0,0	0,000	0,0	0,00	0,0	0	0,0	0,00	0,0	0,00
Eilenburg, Kinderheim Hallesche Str. (keine Berich Hauptgebäude	0,000	0,0	0,00	0,0	0,000	0,0	0,00	0,0	0	0,0	0,00	0,0	0,00
Eilenburg, Kinderheim Hallesche Str. (keine Berich Sporthalle	0,000	0,0	0,00	0,0	0,000	0,0	0,00	0,0	0	0,0	0,00	0,0	0,00
Oschatz, Musikschule (keine Berichte) Hauptgebäude	72,118	3,2	4,69	-11,8	6,846	-20,7	1,78	-20,4	0	-11,8	0,00	-11,8	6,47
Delitzsch Musikschule Hauptgebäude	0,000	0,0	0,00	0,0	5,655	3,5	1,46	10,2	0	0,0	0,00	0,0	1,46
Torgau, Puschkinststraße	0,000	0,0	0,00	0,0	0,000	0,0	0,00	0,0	0	0,0	0,00	0,0	0,00

*Basisjahr

Übersicht													
Gebäude	Wärme				Strom				Wasser				Kosten gesamt
	Verbrauch (bereinigt)	Änder- ung zum Vorjahr	Kosten	Änder- ung zum Vorjahr	Verbrauch	Änder- ung zum Vorjahr	Kosten	Änder- ung zum Vorjahr	Verbrauch	Änder- ung zum Vorjahr	Kosten	Änder- ung zum Vorjahr	
	[MWh]	[%]	[1000€]	[%]	[MWh]	[%]	[1000€]	[%]	[m³]	[%]	[1000€]	[%]	
3 Anschlusshäuschen													