

# Jahresenergiebericht

Bericht für 2019

erstellt am 19.08.2020

Verwaltung: Landratsamt Nordsachsen

Liegenschaft: Landkreis Nordsachsen

Basisjahr	Startjahr	Endejahr
2015	2015	2019

Gebäude	Anzahl
Torgau, Schloss Hartenfels   Flügel A	1
Torgau, Schloss Hartenfels   Flügel B	1
Torgau, Schloss Hartenfels   Flügel C	1
Torgau, Schloss Hartenfels   Flügel D	1
Torgau, Schloss Hartenfels   Flügel E	1
Torgau, Südring 17, Verwaltungsgebäude   Hauptgebäude mit Blitzergarage	1
Torgau, Johann-Walter-Gymnasium   Neubau und S-TG-G-T-4 Sporthalle	1
Torgau, Johann-Walter-Gymnasium   Altbau und S-TG-G-2 Alltagskirche (Aula)	1
Delitzsch, BSZ   A, B - Hauptgebäude	1
Oschatz, Thomas-Mann-Gymnasium   Hauptgebäude und S-OZ-G-T-3 Seitengebäude	1
Oschatz, Thomas-Mann-Gymnasium   Hintergebäude	1
Delitzsch, Richard Wagner Str. 7A, Verwaltungsgg.   Haus A	1
Torgau, Förderzentrum an der Promenade   Gebäude 1 und 2	1
Taucha, Geschwister-Scholl-Gymnasium   Haus 1, Geschwister-Scholl- Str. 4	1
Oschatz, BSZ Am Zeugamt   Altbau	1
Oschatz, BSZ Am Zeugamt   Neubau	1
Oschatz, BSZ Am Zeugamt   Turnhalle	1
Eilenburg, Rote Jahne - BSZ   Neubau - Schule	1
Eilenburg, Rote Jahne - BSZ   Haus A - HLS/ Medien	1
Eilenburg, Rote Jahne - BSZ   Haus B - Hauswirtschaft/Pflege/Kunst	1
Eilenburg, Rote Jahne - BSZ   Haus C - Musik	1
Eilenburg, Rote Jahne - BSZ   Haus D - Bau	1
Eilenburg, Rote Jahne - BSZ   Haus E - Metall	1
Eilenburg, Rote Jahne - BSZ   Haus F - Holz	1
Eilenburg, Rote Jahne - BSZ   Haus G - KFZ	1
Eilenburg, Rote Jahne - BSZ   Haus H - Maurer	1
Eilenburg, Rote Jahne - BSZ   S-RJ-T Turnhalle	1
Eilenburg, Rote Jahne - BSZ   und S-RJ-B-11 und S-RJ-I Stern	1
Eilenburg, Dr. Belianstraße 2, Förderschulen   Hauptgebäude	1
Torgau, Fischerstr. 26, Verwaltungsgebäude   Hauptgebäude	1
Torgau, BSZ Repitzer Weg   Alte Berufsschule - Haus A	1
Torgau, BSZ Repitzer Weg   Neue Berufsschule - Haus B - D	1
Torgau, BSZ Repitzer Weg   Turnhalle	1
Schkeuditz, BSZ   Haus 1	1
Schkeuditz, BSZ   Haus 2	1
Eilenburg, Martin-Rinckart-Gymnasium   Schulgebäude	1
Delitzsch, Christian-Gottfried-Ehrenberg-Gymnasium   Haus 1 - Ehrenberg Haus, Am Wallgraben 16	1

Gebäude	Anzahl
Delitzsch, Christian-Gottfried-Ehrenberg-Gymnasium   Haus 2 - Diesterweg Haus, Bitterfelder Str. 15	1
Delitzsch, Christian-Gottfried-Ehrenberg-Gymnasium   Haus 3 - Oskar Reime Haus, Dübener Str. 20	1
Delitzsch, Christian-Gottfried-Ehrenberg-Gymnasium   Turnhalle - Dübener Str. 20	1
Oschatz, BSZ Außenstelle Berufsschulstraße   Hauptgebäude	1
Eilenburg, Dr. Belianstr. 4+5, Verwaltungsgebäude   Außenstelle Belianstraße 4	1
Eilenburg, Dr. Belianstr. 4+5, Verwaltungsgebäude   Außenstelle Belianstraße 5	1
Schkeuditz, Gymnasium   Hauptgebäude Altbau	1
Delitzsch, Pestalozzischule, Lernförderung   Hauptgebäude	1
Oschatz, Verwaltungsgebäude, Fr.-Naumann-Promenade   Hauptgebäude	1
Oschatz, Rosenthalschule   Haus 1, Altbau	1
Oschatz, Rosenthalschule   Haus 2, Neubau	1
Torgau, Südring Containerschule   Schule zur Lernförderung	1
Torgau, Kreismusikschule   Hauptgebäude Torgau	1
Delitzsch Fröbelschule Rödgen   Hauptgebäude	1
Delitzsch Fröbelschule Rödgen   Nebengebäude	1
Eilenburg, Rote Jahne - BSZ   Holzhaus Hochseilgarten	1
Eilenburg, Rote Jahne - sonstige Gebäude   Verwaltungsgebäude (Archiv, Hausmeister, Mieter)	1
Eilenburg, Rote Jahne - sonstige Gebäude   2 Geschosser (Lager)	1
Eilenburg, Rote Jahne - sonstige Gebäude   3 - Geschosser	1
Torgau, TGZ (keine Berichte)   Hauptgebäude	1
Eilenburg, Dr. Belianstraße 8, Schulsporthalle   Schulsporthalle	1
Oschatz, Schule für geistig Behinderte   Schulgebäude	1
Torgau, Puschkinstraße 3   1 und S-TG-Pstr-2 Hauptg. + Anbau Schule	1
Torgau, Puschkinstraße 3   3 Nebengebäude MPZ	1
Delitzsch, Richard Wagner Str. 7A, Verwaltungsg.   Haus B mit Verbinder	1
Delitzsch, Richard Wagner Str. 7A, Verwaltungsg.   Haus C	1
Delitzsch, Richard Wagner Str. 7A, Verwaltungsg.   Cafeteria	1
Eilenburg, Musikschule   Hauptgebäude	1
Reibitz, Schullandheim (bis 2017 keine Berichte)   Hauptgebäude, Gemeinschaftsunterkunft	1
Eilenburg, Dr. Belianstraße 1, KiTa   Hauptgebäude	1
Eilenburg, Martin-Rinckart-Gymnasium   Turnhalle	1
Oschatz, BSZ Außenstelle Berufsschulstraße   Sporthalle	1
Oschatz, BSZ Außenstelle Berufsschulstraße   Gewächshaus	1
Delitzsch, BSZ   Haus D	1
Delitzsch, BSZ   Fleischerei	1
Delitzsch, BSZ   Neubau	1
Delitzsch, BSZ   Kultur- und Sportzentrum Delitzsch	1
Schkeuditz, BSZ   Haus 3 (Altbau)	1
Oschatz, Schule für geistig Behinderte   Gymnastikhalle	1
Delitzsch, Pestalozzischule, Lernförderung   Nebengebäude im BSZ (bisher nicht erfasst)	1
Oschatz, BSZ Am Zeugamt   Wohnheim Asyl	1
Torgau, BSZ Repitzer Weg   Trafostation	1
Torgau, BSZ Repitzer Weg   Übergabeschacht Wasserversorgung	1
Oschatz, BSZ Am Zeugamt   Trafostation	1
Oschatz, BSZ Am Zeugamt   Übergabeschacht Wasserversorgung	1
Delitzsch, BSZ   Trafostation	1
Eilenburg, Rote Jahne - BSZ   Wasserwerk	1
Torgau, Musterliegenschaft (Vorlage)   Haus 1	1

Gebäude	Anzahl
Taucha, Geschwister-Scholl-Gymnasium   Haus 2/3, Kirchplatz 4 und 4a	1
Schkeuditz, Gymnasium   Neubau	1
Eilenburg, Kinderheim Hallesche Str. (keine Berich   Hauptgebäude	1
Eilenburg, Kinderheim Hallesche Str. (keine Berich   Sporthalle	1
Oschatz, Musikschule (keine Berichte)   Hauptgebäude	1
Delitzsch Musikschule   Hauptgebäude	1
Torgau, Puschkinstraße 3   Anschlusshäuschen	1

## Zusammenfassende Bewertung

Im Folgenden werden die Verbrauchs- und Kostenentwicklungen, unterteilt nach den verschiedenen Medien, dargestellt.

### 1.1 Energiestatistik

Wärme					
Energieträgereinsatz Wärme unbereinigt 2019	Verbrauchs- menge (nicht. ber.) [MWh]	Veränd. zum Vorjahr [%]	Veränd. zum Basisjahr [%]	Emissionen [t CO <sub>2</sub> ]	Anteil an Gesamt- emissionen [%]
Heizstrom	104,396	-7,0	-5,1	59,0	1,7
Fernwärme	459,960	-18,7	-35,2	117,7	3,4
Elektro	52,524	4,7	-7,3	13,7	0,4
Heizöl	374,219	-27,5	-63,0	139,2	4,0
Erdgas	8.631,292	-0,9	-13,6	2.088,5	60,2
Nahwärme	4.212,047	-2,8	22,4	1.053,0	30,3
<b>Summe</b>	<b>13.834,439</b>			<b>3.471,1</b>	<b>100,0</b>

Strom					
Energieträgereinsatz Strom 2019	Verbrauchs- menge [MWh]	Veränd. zum Vorjahr [%]	Veränd. zum Basisjahr [%]	Emissionen [t CO <sub>2</sub> ]	Anteil an Gesamt- emissionen [%]
Elektro	3.019,720	-1,8	-7,8	785,1	100,0
<b>Summe</b>	<b>3.019,720</b>			<b>785,1</b>	<b>100,0</b>

nicht bereinigt								
Energieträgereinsatz 2019	Verbrauchs- menge [MWh]	Veränd. zum Vorjahr [%]	Veränd. zum Basisjahr [%]	Kosten [€]	Veränd. zum Vorjahr [%]	Veränd. zum Basisjahr [%]	Emissionen [t CO <sub>2</sub> ]	Anteil an Gesamt- emissionen [%]
Wärme (nicht bereinigt)	13.834,439	-3,1	-9,7	920.133	8,8	-13,3	3.471,1	81,5
Strom	3.019,720	-1,8	-7,8	737.128	2,5	-0,5	785,1	18,4
<b>Summe</b>	<b>16.854,158</b>			<b>1.657.262</b>			<b>4.256,2</b>	<b>100</b>

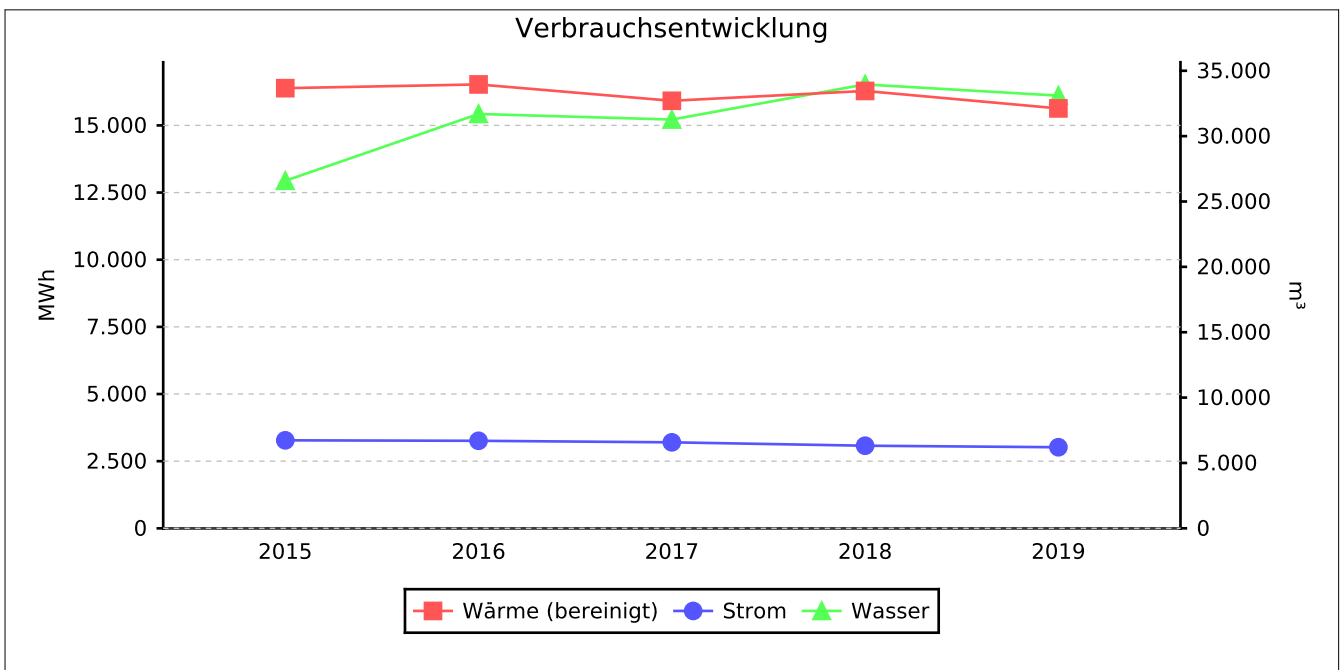
bereinigt								
Energieträgereinsatz 2019	Verbrauchs- menge [MWh]	Veränd. zum Vorjahr [%]	Veränd. zum Basisjahr [%]	Kosten [€]	Veränd. zum Vorjahr [%]	Veränd. zum Basisjahr [%]	Emissionen [t CO <sub>2</sub> ]	Anteil an Gesamt- emissionen [%]
Wärme (bereinigt)	15.632,916	-4,0	-4,6	1.039.751	7,8	-8,4	3.922,3	83,3
Strom	3.019,720	-1,8	-7,8	737.128	2,5	-0,5	785,1	16,7
<b>Summe</b>	<b>18.652,635</b>			<b>1.776.879</b>			<b>4.707,4</b>	<b>100</b>

## 1.2 Verbrauchsentwicklung

Die Energie- und Wasserverbräuche für die untersuchten Objekte schlüsseln sich wie folgt auf:

Verbrauchsentwicklung Medien				
	Wärme [MWh]		Strom [MWh]	Wasser [m³]
	gemessen	witterungsbereinigt		
<b>Verbrauch</b>	13.834,439	15.632,916	3.019,720	33.098,9
<b>Veränderung gegenüber dem Vorjahr [%]</b>	-3,1	-4,0	-1,8	-2,5

Die Entwicklung von Energie- und Wasserverbrauch sowie des witterungsbereinigten Wärmeverbrauchs in den vergangenen Jahren stellt sich wie folgt dar:



Gesamtverbrauch			
Jahr	Wärme (bereinigt)	Strom	Wasser
	MWh	MWh	m³
2015*	16.386,251	3.276,486	26.582,1
2016	16.525,444	3.258,153	31.696,9
2017	15.916,519	3.202,314	31.267,9
2018	16.282,843	3.075,778	33.954,8
2019	15.632,915	3.019,721	33.098,9

## 1.3 Entwicklung der Verbräuche zu den Flächen

Flächen- und Medienbezogene Werte und Verbräuche										
Jahr	Fläche	Wärme (bereinigt) Verbrauch	Wärme (bereinigt) Kennwert	Wärme (bereinigt) Kennwert-index	Strom Verbrauch	Strom Kennwert	Strom Kennwert-index	Wasser Verbrauch	Wasser Kennwert	Wasser Kennwert-index
	[m²]	[MWh]	[kWh/m²]	[%]	[MWh]	[kWh/m²]	[%]	[m³]	[l/m²]	[%]
2015*	195.940,45	16.386,251	84	100	3.276,486	17	100	26.582,1	136	100
2016	195.940,45	16.525,444	84	101	3.258,153	17	99	31.696,9	162	119
2017	195.940,45	15.916,519	81	97	3.202,314	16	98	31.267,9	160	118

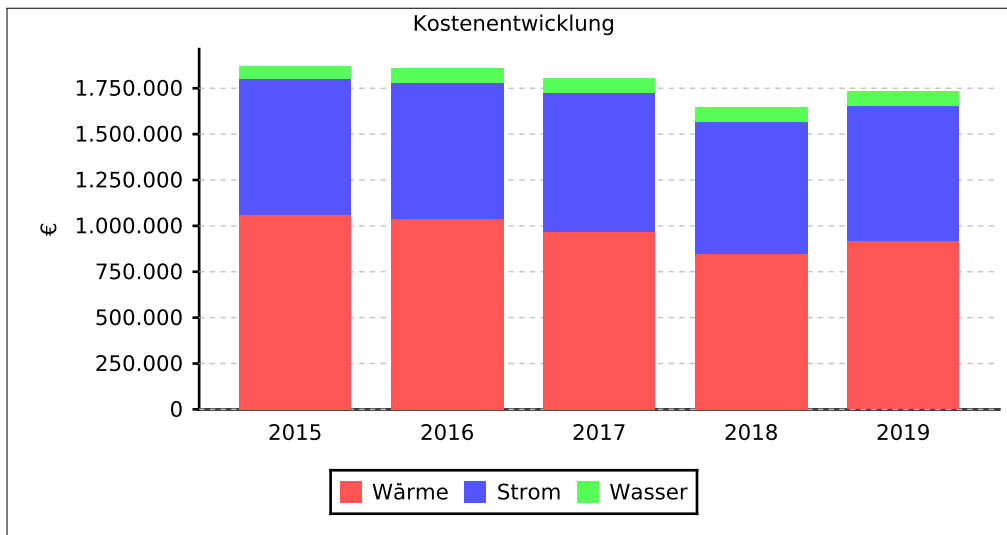
\*Basisjahr

Flächen- und Medienbezogene Werte und Verbräuche										
Jahr	Fläche	Wärme (bereinigt) Verbrauch	Wärme (bereinigt) Kennwert	Wärme (bereinigt) Kennwert-index	Strom Verbrauch	Strom Kennwert	Strom Kennwert-index	Wasser Verbrauch	Wasser Kennwert	Wasser Kennwert-index
	[m <sup>2</sup> ]	[MWh]	[kWh/m <sup>2</sup> ]	[%]	[MWh]	[kWh/m <sup>2</sup> ]	[%]	[m <sup>3</sup> ]	[l/m <sup>2</sup> ]	[%]
2018	198.423,45	16.282,843	82	98	3.075,778	16	93	33.954,8	171	126
2019	200.656,85	15.632,915	78	93	3.019,721	15	90	33.098,9	165	122

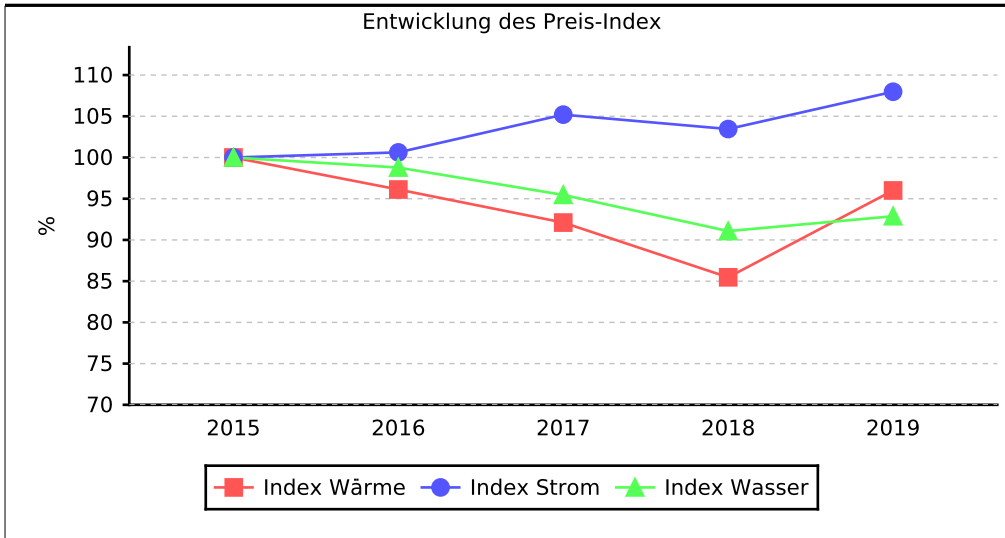
### 1.4 Kosten und Preisentwicklung

Die verbrauchsgebundenen Kosten für Energie und Wasser für die untersuchten Objekte schlüsseln sich wie folgt auf:

Kostenanteile pro Medium				
	Wärme	Strom	Wasser	Gesamt
<b>Kosten [€]</b>	920.133,46	737.128,14	78.843,93	1.736.105,54
<b>Veränderung gegenüber Vorjahr [%]</b>	8,8	2,5	-0,6	5,6
<b>Anteil [%]</b>	53	42	5	100



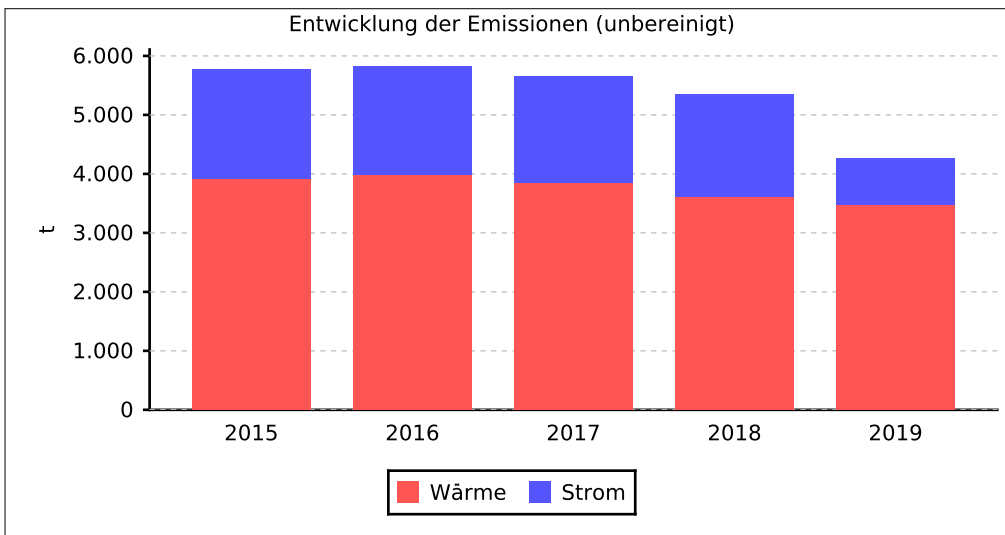
Preisentwicklung der Medien						
Jahr	Wärme [ct/kWh]	Index Wärme [%]	Strom [ct/kWh]	Index Strom [%]	Wasser [€/m <sup>3</sup> ]	Index Wasser [%]
2015*	6,93	100,00	22,61	100,00	2,56	100,00
2016	6,66	96,12	22,75	100,62	2,53	98,78
2017	6,38	92,11	23,78	105,20	2,45	95,46
2018	5,92	85,47	23,39	103,45	2,34	91,07
2019	6,65	96,00	24,41	107,98	2,38	92,88



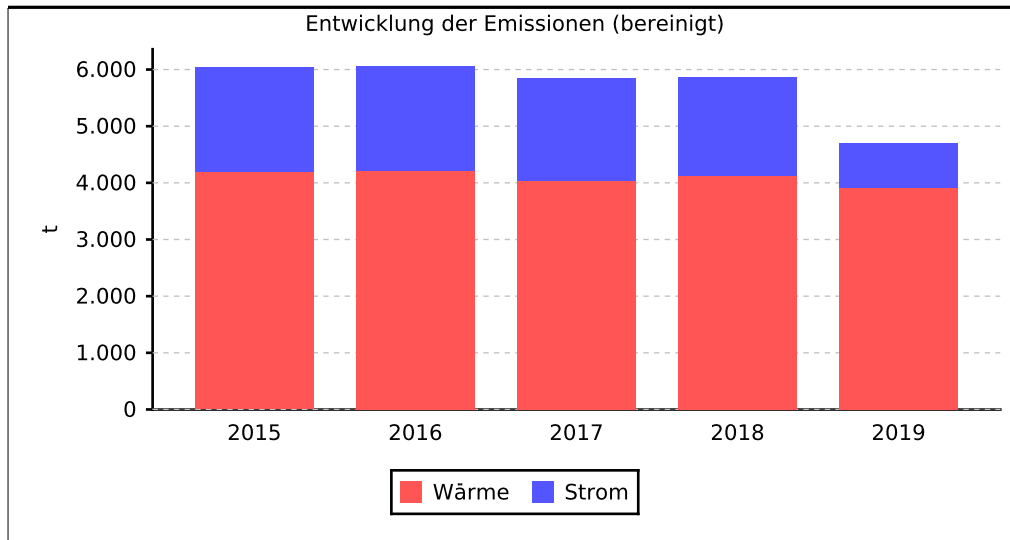
### 1.5 Emissionen

Auf Basis der Energieverbräuche und des spezifischen Emissionsfaktors des jeweiligen Energieträgers lassen sich die umweltrelevanten Emissionen ermitteln. Der spezifische Emissionsfaktor berücksichtigt neben CO<sub>2</sub> auch andere klimaschädliche Emissionen, die umgerechnet auf ihr CO<sub>2</sub>-Äquivalent berücksichtigt werden. Die Emissionen für die untersuchten Objekte schlüsseln sich wie folgt auf:

Emissionen der einzelnen Medien (unbereinigt)			
2019	Wärme	Strom	Gesamt
Emissionen [t] (Wärme unbereinigt)	3.471,1	785,1	4.256,2
Veränderung gegenüber Vorjahr [%]	-4,0	-54,8	-20,5
Anteil [%]	82	18	100



Emissionen der einzelnen Medien (bereinigt)			
2019	Wärme	Strom	Gesamt
Emissionen [t] (Wärme bereinigt)	3.922,3	785,1	4.707,4
Veränderung gegenüber Vorjahr [%]	-4,8	-54,8	-19,7
Anteil [%]	83	17	100





## 1.6 Jährliche Energiekostenänderungen

Als Energiekosteneinsparung wird errechnet, um wie viel die Energie- und Wasserkosten höher gelegen hätten, wenn bei den aktuellen Flächen und aktuellen Preisen der gleiche spezifische Verbrauch wie im Referenzzeitraum (Basisjahr) stattgefunden hätte.

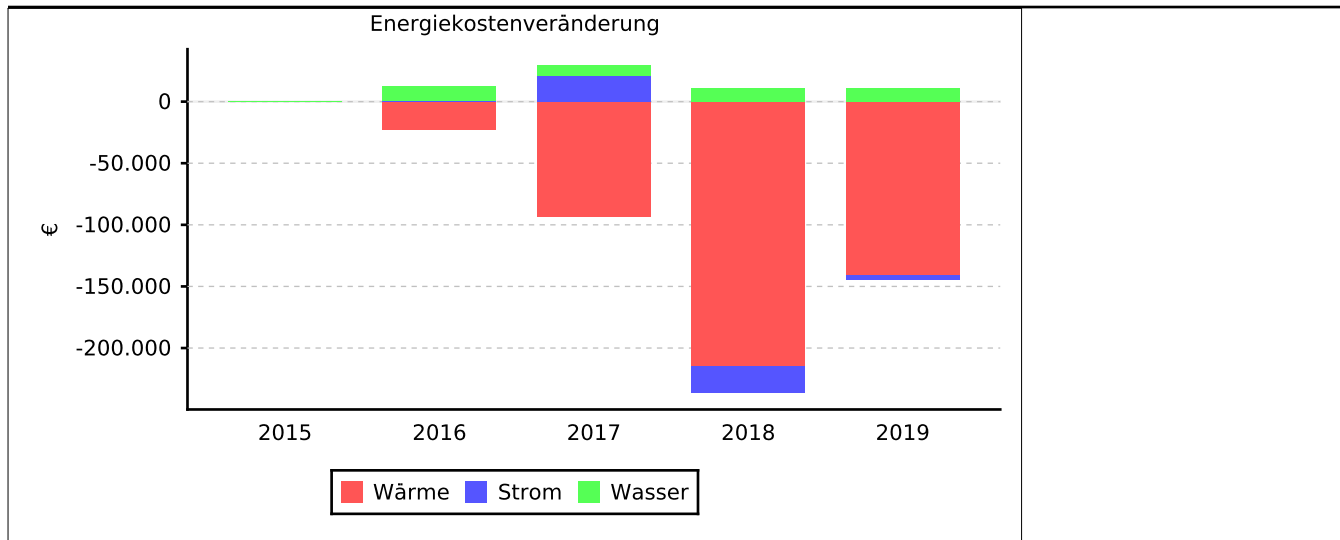
Bei der Verbrauchsart Wärme wird hierbei eine Witterungsbereinigung durchgeführt, d.h. die angegebene Differenz wurde unter der Annahme berechnet, dass der aktuelle Verbrauchszeitraum von der Witterung dem langjährigen Mittel entsprochen hätte. Mehrausgaben sind als positive, Einsparungen als negative Werte angegeben.

Wärme					
Jahr	Spez. Verbrauch	Vergleich zum Basisjahr	akt. Fläche	akt. spez. Preis	Kostendifferenz (absolut)
	kWh/m <sup>2</sup>	kWh/m <sup>2</sup>	m <sup>2</sup>	ct/kWh	€
2015*	78,16	0,00	195.940	6,928	0,00
2016	79,57	1,41	195.940	6,659	-22.844,22
2017	77,36	-0,79	195.940	6,381	-93.670,57
2018	71,98	-6,17	198.054	5,921	-215.220,72
2019	68,95	-9,21	200.960	6,651	-140.832,84

Strom					
Jahr	Spez. Verbrauch	Vergleich zum Basisjahr	akt. Fläche	akt. spez. Preis	Kostendifferenz (absolut)
	kWh/m <sup>2</sup>	kWh/m <sup>2</sup>	m <sup>2</sup>	ct/kWh	€
2015*	16,72	0,00	195.940	22,607	0,00
2016	16,63	-0,09	195.940	22,747	426,78
2017	16,34	-0,38	195.940	23,782	20.868,96
2018	15,50	-1,22	198.054	23,387	-21.369,92
2019	15,05	-1,67	200.960	24,410	-3.582,13

Wasser					
Jahr	Spez. Verbrauch	Vergleich zum Basisjahr	akt. Fläche	akt. spez. Preis	Kostendifferenz (absolut)
	l/m <sup>2</sup>	l/m <sup>2</sup>	m <sup>2</sup>	€/m <sup>3</sup>	€
2015*	135,66	0,00	195.940	2,565	0,00
2016	161,77	26,10	195.940	2,534	12.126,59
2017	159,58	23,91	195.940	2,448	8.380,00
2018	171,12	35,46	198.054	2,336	11.132,68
2019	164,95	29,29	200.960	2,382	10.665,95

Energiekostenänderung (absolut)				
Jahr	Wärme	Strom	Wasser	Summe
	€	€	€	€
2015*	0,00	0,00	0,00	0,00
2016	-22.844,22	426,78	12.126,59	-10.290,85
2017	-93.670,57	20.868,96	8.380,00	-64.421,61
2018	-215.220,72	-21.369,92	11.132,68	-225.457,96
2019	-140.832,84	-3.582,13	10.665,95	-133.749,02



## 1.7 Verbrauchs- und Kostenkennwerte

### Wärme

Mit der nachfolgenden Tabelle ist es möglich, Objekte mit auffälligen Verbrauchs- und Kostenkennwerten zu identifizieren. Verglichen mit dem Vergleichskennwert (Grenzwert) sind nur die **rot markierten** Gebäude auffällig.

Gebäude	Wärme							
	BGF(E) <sup>1</sup>	Kennwert <sup>2</sup>	EnEV VGW <sup>3</sup>	Grenzwert <sup>4</sup>	Verbrauch (bereinigt)	Änderung zum Vorjahr	Preis	Spez. Kosten
	[m <sup>2</sup> ]	[kWh/m <sup>2</sup> ]	[kWh/m <sup>2</sup> ]	[kWh/m <sup>2</sup> ]	[MWh]	[%]	[ct/kWh]	[€/m <sup>2</sup> ]
Torgau, Schloss Hartenfels   Flügel A	2.610	0	50	115	0,000	0	0,00	0,00
Torgau, Schloss Hartenfels   Flügel B	4.098	0	50	115	0,000	0	0,00	0,00
Torgau, Schloss Hartenfels   Flügel C	6.510	274	50	115	1.786,710	-6	6,11	16,78
Torgau, Schloss Hartenfels   Flügel D	5.072	0	50	115	0,000	0	0,00	0,00
Torgau, Schloss Hartenfels   Flügel E	1.953	0	50	115	0,000	0	0,00	0,00
Torgau, Südring 17, Verwaltungsgebäude   Hauptgebäude mit Blitzergarage	2.534	131	50	130	333,156	-7	5,12	6,73
Torgau, Johann-Walter-Gymnasium   Neubau und S-TG-G-T-4 Sporthalle	7.559	81	64	125	613,262	-16	6,84	5,55
Torgau, Johann-Walter-Gymnasium   Altbau und S-TG-G-2 Alltagskirche (Aula)	0	0	64	125	410,577	-1	5,16	0,00
Delitzsch, BSZ   A, B - Hauptgebäude	4.994	277	60	135	1.385,260	-4	6,34	17,59
Oschatz, Thomas-Mann-Gymnasium   Hauptgebäude und S-OZ-G-T-3 Seitengebäude	3.768	0	64	125	0,000	0	0,00	0,00
Oschatz, Thomas-Mann-Gymnasium   Hintergebäude	1.995	261	64	125	519,755	-19	10,50	27,36
Delitzsch, Richard Wagner Str. 7A, Verwaltungsg.   Haus A	3.180	250	50	130	796,393	10	6,48	16,22
Torgau, Förderzentrum an der Promenade   Gebäude 1 und 2	5.800	123	72	150	712,613	-9	4,87	5,98
Taucha, Geschwister-Scholl-Gymnasium   Haus 1, Geschwister-Scholl- Str. 4	7.505	56	64	125	417,285	-8	5,09	2,83
Oschatz, BSZ Am Zeugamt   Altbau	4.853	112	60	135	543,548	-2	5,28	5,91
Oschatz, BSZ Am Zeugamt   Neubau	2.209	0	60	135	0,000	0	0,00	0,00
Oschatz, BSZ Am Zeugamt   Turnhalle	1.107	0	60	135	0,000	0	0,00	0,00
Eilenburg, Rote Jahne - BSZ   Neubau - Schule	5.920	104	60	115	585,636	-2	6,67	6,95
Eilenburg, Rote Jahne - BSZ   Haus A - HLS/ Medien	1.011	181	60	135	183,012	17	6,57	11,90
Eilenburg, Rote Jahne - BSZ   Haus B - Hauswirtschaft/Pflege/Kunst	778	62	60	135	47,912	-11	18,21	11,22
Eilenburg, Rote Jahne - BSZ   Haus C - Musik	723	152	60	135	109,980	1	6,47	9,85

<sup>1</sup> - Bezugsfläche: Die beheizbare (durchschnittliche) Brutto-Grundfläche des Gebäudes im Auswertungsjahr.

<sup>2</sup> - Heizenergie-Verbrauchskennwert = witterungsbereinigter Heizenergieverbrauch eines Jahres bezogen auf die Bezugsfläche.

<sup>3</sup> - Heizenergie-Verbrauchskennwert (EnEV-Vergleichswert)

<sup>4</sup> - Heizenergie-Verbrauchskennwert (kundenspezifischer Vergleichswert)

Gebäude	Wärme							
	BGF(E) <sup>1</sup>	Kennwert <sup>2</sup>	EnEV VGW <sup>3</sup>	Grenzwert <sup>4</sup>	Verbrauch (bereinigt)	Änderung zum Vorjahr	Preis	Spez. Kosten
	[m <sup>2</sup> ]	[kWh/m <sup>2</sup> ]	[kWh/m <sup>2</sup> ]	[kWh/m <sup>2</sup> ]	[MWh]	[%]	[ct/kWh]	[€/m <sup>2</sup> ]
Eilenburg, Rote Jahne - BSZ   Haus D - Bau	503	55	60	135	27,690	-17	6,72	3,70
Eilenburg, Rote Jahne - BSZ   Haus E - Metall	504	164	60	135	82,412	-2	6,63	10,84
Eilenburg, Rote Jahne - BSZ   Haus F - Holz	530	102	60	135	54,210	-3	6,56	6,71
Eilenburg, Rote Jahne - BSZ   Haus G - KFZ	922	115	60	135	106,460	-7	6,60	7,62
Eilenburg, Rote Jahne - BSZ   Haus H - Maurer	537	126	60	135	67,465	-15	6,74	8,47
Eilenburg, Rote Jahne - BSZ   S-RJ-T Turnhalle	1.114	248	73	140	276,397	83	9,63	23,89
Eilenburg, Rote Jahne - BSZ   und S-RJ-B-11 und S-RJ-I Stern	5.328	73	95	125	390,766	30	3,19	2,34
Eilenburg, Dr. Belianstraße 2, Förderschulen   Hauptgebäude	5.552	88	72	150	489,703	-8	7,05	6,22
Torgau, Fischerstr. 26, Verwaltungsgebäude   Hauptgebäude	1.726	59	50	130	101,248	-11	6,41	3,76
Torgau, BSZ Repitzer Weg   Alte Berufsschule - Haus A	1.884	37	60	135	70,365	-16	12,48	4,66
Torgau, BSZ Repitzer Weg   Neue Berufsschule - Haus B - D	6.514	69	60	135	447,875	-6	10,05	6,91
Torgau, BSZ Repitzer Weg   Turnhalle	1.097	0	60	135	0,000	0	0,00	0,00
Schkeuditz, BSZ   Haus 1	2.050	231	60	135	473,231	-19	5,85	13,50
Schkeuditz, BSZ   Haus 2	3.966	0	60	135	0,000	0	0,00	0,00
Eilenburg, Martin-Rinckart-Gymnasium   Schulgebäude	6.940	70	64	125	482,352	-1	11,03	7,67
Delitzsch, Christian-Gottfried-Ehrenberg-Gymnasium   Haus 1 - Ehrenberg Haus, Am Wallgraben 16	2.910	62	64	125	179,409	-45	6,05	3,73
Delitzsch, Christian-Gottfried-Ehrenberg-Gymnasium   Haus 2 - Diesterweg Haus, Bitterfelder Str. 15	2.137	135	64	125	289,435	70	5,89	7,98
Delitzsch, Christian-Gottfried-Ehrenberg-Gymnasium   Haus 3 - Oskar Reime Haus, Dübener Str. 20	5.167	67	64	125	346,832	-7	4,89	3,29
Delitzsch, Christian-Gottfried-Ehrenberg-Gymnasium   Turnhalle - Dübener Str. 20	1.554	57	73	140	87,906	0	7,41	4,19
Oschatz, BSZ Außenstelle Berufsschulstraße   Hauptgebäude	3.687	72	60	135	265,087	-12	6,56	4,71
Eilenburg, Dr. Belianstr. 4+5, Verwaltungsgebäude   Außenstelle Belianstraße 4	5.627	66	50	115	370,433	-6	6,13	4,04
Eilenburg, Dr. Belianstr. 4+5,	5.250	46	50	115	239,843	-5	6,15	2,81

<sup>1</sup> - Bezugsfläche: Die beheizbare (durchschnittliche) Brutto-Grundfläche des Gebäudes im Auswertungsjahr.

<sup>2</sup> - Heizenergie-Verbrauchskennwert = witterungsbereinigter Heizenergieverbrauch eines Jahres bezogen auf die Bezugsfläche.

<sup>3</sup> - Heizenergie-Verbrauchskennwert (EnEV-Vergleichswert)

<sup>4</sup> - Heizenergie-Verbrauchskennwert (kundenspezifischer Vergleichswert)

Gebäude	Wärme							
	BGF(E) <sup>1</sup>	Kennwert <sup>2</sup>	EnEV VGW <sup>3</sup>	Grenzwert <sup>4</sup>	Verbrauch (bereinigt)	Änderung zum Vorjahr	Preis	Spez. Kosten
	[m <sup>2</sup> ]	[kWh/m <sup>2</sup> ]	[kWh/m <sup>2</sup> ]	[kWh/m <sup>2</sup> ]	[MWh]	[%]	[ct/kWh]	[€/m <sup>2</sup> ]
Verwaltungsgebäude   Außenstelle Belianstraße 5								
Schkeuditz, Gymnasium   Hauptgebäude Altbau	7.054	47	64	125	330,311	-15	6,19	2,90
Delitzsch, Pestalozzischule, Lernförderung   Hauptgebäude	2.708	105	72	150	283,941	-1	6,72	7,05
Oschatz, Verwaltungsgebäude, Fr.-Naumann-Promenade   Hauptgebäude	3.603	85	50	115	307,098	-6	5,82	4,96
Oschatz, Rosenthalschule   Haus 1, Altbau	1.262	98	72	150	123,207	-17	5,89	5,75
Oschatz, Rosenthalschule   Haus 2, Neubau	983	23	72	150	22,829	-4	4,58	1,06
Torgau, Südring Containerschule   Schule zur Lernförderung	692	101	72	150	70,056	-5	25,58	25,90
Torgau, Kreismusikschule   Hauptgebäude Torgau	1.366	23	130	130	31,106	29	6,51	1,48
Delitzsch Fröbelschule Rödgen   Hauptgebäude	825	146	72	150	120,251	6	6,08	8,86
Delitzsch Fröbelschule Rödgen   Nebengebäude	262	0	72	150	0,000	0	0,00	0,00
Eilenburg, Rote Jahne - BSZ   Holzhaus Hochseilgarten	150	0	0	0	0,000	0	0,00	0,00
Eilenburg, Rote Jahne - sonstige Gebäude   Verwaltungsgebäude (Archiv, Hausmeister, Mieter)	1.591	101	50	130	161,296	3	3,98	4,03
Eilenburg, Rote Jahne - sonstige Gebäude   2 Geschosser (Lager)	994	0	105	105	0,000	0	0,00	0,00
Eilenburg, Rote Jahne - sonstige Gebäude   3 - Geschosser	1.490	0	105	105	0,000	0	0,00	0,00
Torgau, TGZ (keine Berichte)   Hauptgebäude	1.652	0	130	130	0,000	0	0,00	0,00
Eilenburg, Dr. Belianstraße 8, Schulsporthalle   Schulsporthalle	1.748	113	73	140	197,968	3	6,25	7,08
Oschatz, Schule für geistig Behinderte   Schulgebäude	2.831	60	72	150	169,161	-2	6,47	3,87
Torgau, Puschkinstraße 3   1 und S-TG-Pstr-2 Hauptg. + Anbau Schule	2.439	21	130	130	50,476	-47	21,09	4,37
Torgau, Puschkinstraße 3   3 Nebengebäude MPZ	1.366	118	130	130	161,284	-13	6,33	7,47
Delitzsch, Richard Wagner Str. 7A, Verwaltungsg.   Haus B	3.692	0	50	130	0,000	0	0,00	0,00

<sup>1</sup> - Bezugsfläche: Die beheizbare (durchschnittliche) Brutto-Grundfläche des Gebäudes im Auswertungsjahr.

<sup>2</sup> - Heizenergie-Verbrauchskennwert = witterungsbereinigter Heizenergieverbrauch eines Jahres bezogen auf die Bezugsfläche.

<sup>3</sup> - Heizenergie-Verbrauchskennwert (EnEV-Vergleichswert)

<sup>4</sup> - Heizenergie-Verbrauchskennwert (kundenspezifischer Vergleichswert)

Gebäude	Wärme							
	BGF(E) <sup>1</sup>	Kennwert <sup>2</sup>	EnEV VGW <sup>3</sup>	Grenzwert <sup>4</sup>	Verbrauch (bereinigt)	Änderung zum Vorjahr	Preis	Spez. Kosten
	[m <sup>2</sup> ]	[kWh/m <sup>2</sup> ]	[kWh/m <sup>2</sup> ]	[kWh/m <sup>2</sup> ]	[MWh]	[%]	[ct/kWh]	[€/m <sup>2</sup> ]
mit Verbinder								
Delitzsch, Richard Wagner Str. 7A, Verwaltungsg.   Haus C	3.195	0	50	130	0,000	0	0,00	0,00
Delitzsch, Richard Wagner Str. 7A, Verwaltungsg.   Cafeteria	220	201	50	130	44,245	5	7,08	14,23
Eilenburg, Musikschule   Hauptgebäude	383	92	130	130	35,328	-13	6,10	5,63
Reibitz, Schullandheim (bis 2017 keine Berichte)   Hauptgebäude, Gemeinschaftsunterkunft	1.379	0	95	125	0,000	0	0,00	0,00
Eilenburg, Dr. Belianstraße 1, KiTa   Hauptgebäude	1.281	0	160	160	0,000	0	0,00	0,00
Eilenburg, Martin-Rinckart-Gymnasium   Turnhalle	867	0	64	125	0,000	0	0,00	0,00
Oschatz, BSZ Außenstelle Berufsschulstraße   Sporthalle	355	0	60	135	0,000	0	0,00	0,00
Oschatz, BSZ Außenstelle Berufsschulstraße   Gewächshaus	115	0	60	135	0,000	0	0,00	0,00
Delitzsch, BSZ   Haus D	3.133	0	60	135	0,000	0	0,00	0,00
Delitzsch, BSZ   Fleischerei	1.269	0	60	135	0,000	0	0,00	0,00
Delitzsch, BSZ   Neubau	2.482	0	60	135	0,000	0	0,00	0,00
Delitzsch, BSZ   Kultur- und Sportzentrum Delitzsch	3.342	0	60	135	0,000	0	0,00	0,00
Schkeuditz, BSZ   Haus 3 (Altbau)	1.353	0	60	135	0,000	0	0,00	0,00
Oschatz, Schule für geistig Behinderte   Gymnastikhalle	280	0	72	150	0,000	0	0,00	0,00
Delitzsch, Pestalozzischule, Lernförderung   Nebengebäude im BSZ (bisher nicht erfasst)	0	0	72	150	0,000	0	0,00	0,00
Oschatz, BSZ Am Zeugamt   Wohnheim Asyl	2.430	0	60	135	0,000	0	0,00	0,00
Torgau, BSZ Repitzer Weg   Trafostation	6	0	60	135	0,000	0	0,00	0,00
Torgau, BSZ Repitzer Weg   Übergabeschacht Wasserversorgung	0	0	60	135	0,000	0	0,00	0,00
Oschatz, BSZ Am Zeugamt   Trafostation	5	0	60	135	0,000	0	0,00	0,00
Oschatz, BSZ Am Zeugamt   Übergabeschacht Wasserversorgung	2	0	60	135	0,000	0	0,00	0,00
Delitzsch, BSZ   Trafostation	24	0	60	135	0,000	0	0,00	0,00
Eilenburg, Rote Jahne - BSZ   Wasserwerk	155	0	170	170	0,000	0	0,00	0,00

<sup>1</sup> - Bezugsfläche: Die beheizbare (durchschnittliche) Brutto-Grundfläche des Gebäudes im Auswertungsjahr.

<sup>2</sup> - Heizenergie-Verbrauchskennwert = witterungsbereinigter Heizenergieverbrauch eines Jahres bezogen auf die Bezugsfläche.

<sup>3</sup> - Heizenergie-Verbrauchskennwert (EnEV-Vergleichswert)

<sup>4</sup> - Heizenergie-Verbrauchskennwert (kundenspezifischer Vergleichswert)

Gebäude	Wärme							
	BGF(E) <sup>1</sup>	Kennwert <sup>2</sup>	EnEV VGW <sup>3</sup>	Grenzwert <sup>4</sup>	Verbrauch (bereinigt)	Änderung zum Vorjahr	Preis	Spez. Kosten
	[m <sup>2</sup> ]	[kWh/m <sup>2</sup> ]	[kWh/m <sup>2</sup> ]	[kWh/m <sup>2</sup> ]	[MWh]	[%]	[ct/kWh]	[€/m <sup>2</sup> ]
Torgau, Musterliegenschaft (Vorlage)   Haus 1	0	0	0	0	0,000	0	0,00	0,00
Taucha, Geschwister-Schöll-Gymnasium   Haus 2/3, Kirchplatz 4 und 4a	2.299	70	64	125	160,541	0	5,01	3,50
Schkeuditz, Gymnasium   Neubau	0	0	0	0	0,000	0	0,00	0,00
Eilenburg, Kinderheim Hallesche Str. (keine Berich   Hauptgebäude	0	0	195	195	0,000	0	0,00	0,00
Eilenburg, Kinderheim Hallesche Str. (keine Berich   Sporthalle	0	0	73	140	0,000	0	0,00	0,00
Oschatz, Musikschule (keine Berichte)   Hauptgebäude	0	0	130	130	69,597	-4	6,25	0,00
Delitzsch Musikschule   Hauptgebäude	0	0	130	130	0,000	0	0,00	0,00
Torgau, Puschkinstraße 3   Anschlusshäuschen	0	0	155	155	0,000	0	0,00	0,00

<sup>1</sup> - Bezugsfläche: Die beheizbare (durchschnittliche) Brutto-Grundfläche des Gebäudes im Auswertungsjahr.

<sup>2</sup> - Heizenergie-Verbrauchskennwert = witterungsbereinigter Heizenergieverbrauch eines Jahres bezogen auf die Bezugsfläche.

<sup>3</sup> - Heizenergie-Verbrauchskennwert (EnEV-Vergleichswert)

<sup>4</sup> - Heizenergie-Verbrauchskennwert (kundenspezifischer Vergleichswert)

**Strom**

Mit der nachfolgenden Tabelle ist es möglich, Objekte mit auffälligen Verbrauchs- und Kostenkennwerten zu identifizieren. Verglichen mit dem Vergleichskennwert (Grenzwert) sind nur die **rot markierten** Gebäude auffällig.

Gebäude	Strom							
	BGF(E)	Kennwert <sup>1</sup>	EnEV VGW <sup>2</sup>	Grenzwert <sup>3</sup>	Verbrauch	Änderung zum Vorjahr	Preis	Spez. Kosten
	[m <sup>2</sup> ]	[kWh/m <sup>2</sup> ]	[kWh/m <sup>2</sup> ]	[kWh/m <sup>2</sup> ]	[MWh]	[%]	[ct/kWh]	[€/m <sup>2</sup> ]
Torgau, Schloss Hartenfels   Flügel A	2.610	0	8	45	0,000	0	0,00	0,00
Torgau, Schloss Hartenfels   Flügel B	4.098	0	8	45	0,000	0	0,00	0,00
Torgau, Schloss Hartenfels   Flügel C	6.510	79	8	45	516,460	1	0,10	0,08
Torgau, Schloss Hartenfels   Flügel D	5.072	0	8	45	0,000	0	0,00	0,00
Torgau, Schloss Hartenfels   Flügel E	1.953	0	8	45	0,000	0	0,00	0,00
Torgau, Südring 17, Verwaltungsgebäude   Hauptgebäude mit Blitzergarage	2.534	21	8	35	54,083	5	0,10	0,02
Torgau, Johann-Walter-Gymnasium   Neubau und S-TG-G-T-4 Sporthalle	7.559	24	8	15	182,327	-15	0,10	0,02
Torgau, Johann-Walter-Gymnasium   Altbau und S-TG-G-2 Alltagskirche (Aula)	0	0	8	15	0,000	0	0,00	0,00
Delitzsch, BSZ   A, B - Hauptgebäude	4.994	0	10	20	0,000	0	0,00	0,00
Oschatz, Thomas-Mann-Gymnasium   Hauptgebäude und S-OZ-G-T-3 Seitengebäude	3.768	27	8	15	99,993	-3	0,10	0,03
Oschatz, Thomas-Mann-Gymnasium   Hintergebäude	1.995	0	8	15	0,000	0	0,00	0,00
Delitzsch, Richard Wagner Str. 7A, Verwaltungsg.   Haus A	3.180	66	8	35	209,353	-6	0,10	0,07
Torgau, Förderzentrum an der Promenade   Gebäude 1 und 2	5.800	21	7	20	121,902	-5	0,10	0,02
Taucha, Geschwister-Scholl-Gymnasium   Haus 1, Geschwister-Scholl- Str. 4	7.505	11	8	15	82,535	-1	0,10	0,01
Oschatz, BSZ Am Zeugamt   Altbau	4.853	0	10	20	0,000	0	0,00	0,00
Oschatz, BSZ Am Zeugamt   Neubau	2.209	0	10	20	0,000	0	0,00	0,00
Oschatz, BSZ Am Zeugamt   Turnhalle	1.107	0	10	20	0,000	0	0,00	0,00
Eilenburg, Rote Jahne - BSZ   Neubau - Schule	5.920	13	10	25	73,625	2	0,10	0,01
Eilenburg, Rote Jahne - BSZ   Haus A - HLS/ Medien	1.011	4	10	20	4,542	-1	0,10	0,00
Eilenburg, Rote Jahne - BSZ   Haus B - Hauswirtschaft/Pflege/Kunst	778	11	10	20	8,253	135	0,10	0,01
Eilenburg, Rote Jahne - BSZ   Haus C - Musik	723	4	10	20	2,681	-13	0,10	0,00
Eilenburg, Rote Jahne - BSZ   Haus D - Bau	503	2	10	20	0,891	-21	0,10	0,00

<sup>1</sup> - Stromverbrauchskennwert = Stromverbrauch eines Jahres / Bezugsfläche

<sup>2</sup> - Strom-Verbrauchskennwert (EnEV-Vergleichswert)

<sup>3</sup> - Strom-Verbrauchskennwert (kundenspezifischer Vergleichswert)



Gebäude	Strom							
	BGF(E)	Kennwert <sup>1</sup>	EnEV VGW <sup>2</sup>	Grenzwert <sup>3</sup>	Verbrauch	Änderung zum Vorjahr	Preis	Spez. Kosten
	[m²]	[kWh/m²]	[kWh/m²]	[kWh/m²]	[MWh]	[%]	[ct/kWh]	[€/m²]
Eilenburg, Rote Jahne - BSZ   Haus E - Metall	504	4	10	20	1,923	23	0,10	0,00
Eilenburg, Rote Jahne - BSZ   Haus F - Holz	530	8	10	20	4,211	-18	0,10	0,01
Eilenburg, Rote Jahne - BSZ   Haus G - KFZ	922	6	10	20	5,865	-7	0,10	0,01
Eilenburg, Rote Jahne - BSZ   Haus H - Maurer	537	2	10	20	1,096	-13	0,10	0,00
Eilenburg, Rote Jahne - BSZ   S-RJ-T Turnhalle	1.114	25	9	50	27,681	14	0,10	0,02
Eilenburg, Rote Jahne - BSZ   und S-RJ-B-11 und S-RJ-I Stern	5.328	8	10	30	42,258	-8	0,10	0,01
Eilenburg, Dr. Belianstraße 2, Förderschulen   Hauptgebäude	5.552	11	7	20	62,850	6	0,10	0,01
Torgau, Fischerstr. 26, Verwaltungsgebäude   Hauptgebäude	1.726	7	8	35	12,670	-4	0,10	0,01
Torgau, BSZ Repitzer Weg   Alte Berufsschule - Haus A	1.884	0	10	20	0,000	0	0,00	0,00
Torgau, BSZ Repitzer Weg   Neue Berufsschule - Haus B - D	6.514	0	10	20	0,000	0	0,00	0,00
Torgau, BSZ Repitzer Weg   Turnhalle	1.097	0	10	20	0,000	0	0,00	0,00
Schkeuditz, BSZ   Haus 1	2.050	48	10	20	98,445	1	0,10	0,05
Schkeuditz, BSZ   Haus 2	3.966	0	10	20	0,000	0	0,00	0,00
Eilenburg, Martin-Rinckart-Gymnasium   Schulgebäude	6.940	21	8	15	143,842	8	0,10	0,02
Delitzsch, Christian-Gottfried-Ehrenberg-Gymnasium   Haus 1 - Ehrenberg Haus, Am Wallgraben 16	2.910	10	8	15	28,311	-5	0,10	0,01
Delitzsch, Christian-Gottfried-Ehrenberg-Gymnasium   Haus 2 - Diesterweg Haus, Bitterfelder Str. 15	2.137	8	8	15	17,650	-15	0,10	0,01
Delitzsch, Christian-Gottfried-Ehrenberg-Gymnasium   Haus 3 - Oskar Reime Haus, Dübener Str. 20	5.167	11	8	15	56,000	0	0,10	0,01
Delitzsch, Christian-Gottfried-Ehrenberg-Gymnasium   Turnhalle - Dübener Str. 20	1.554	20	9	50	31,212	0	0,10	0,02
Oschatz, BSZ Außenstelle Berufsschulstraße   Hauptgebäude	3.687	9	10	20	34,800	-10	0,10	0,01
Eilenburg, Dr. Belianstr. 4+5, Verwaltungsgebäude   Außenstelle Belianstraße 4	5.627	13	8	45	74,251	-2	0,10	0,01
Eilenburg, Dr. Belianstr. 4+5, Verwaltungsgebäude   Außenstelle	5.250	11	8	45	58,215	-7	0,10	0,01

<sup>1</sup> - Stromverbrauchskennwert = Stromverbrauch eines Jahres / Bezugsfläche

<sup>2</sup> - Strom-Verbrauchskennwert (EnEV-Vergleichswert)

<sup>3</sup> - Strom-Verbrauchskennwert (kundenspezifischer Vergleichswert)

Gebäude	Strom							
	BGF(E)	Kennwert <sup>1</sup>	EnEV VGW <sup>2</sup>	Grenzwert <sup>3</sup>	Verbrauch	Änderung zum Vorjahr	Preis	Spez. Kosten
	[m <sup>2</sup> ]	[kWh/m <sup>2</sup> ]	[kWh/m <sup>2</sup> ]	[kWh/m <sup>2</sup> ]	[MWh]	[%]	[ct/kWh]	[€/m <sup>2</sup> ]
Belianstraße 5								
Schkeuditz, Gymnasium   Hauptgebäude Altbau	7.054	13	8	15	91,010	3	0,10	0,01
Delitzsch, Pestalozzischule, Lernförderung   Hauptgebäude	2.708	8	7	20	21,850	0	0,10	0,01
Oschatz, Verwaltungsgebäude, Fr.-Naumann-Promenade   Hauptgebäude	3.603	15	8	45	54,389	-3	0,10	0,02
Oschatz, Rosenthalschule   Haus 1, Altbau	1.262	22	7	20	27,150	6	0,10	0,02
Oschatz, Rosenthalschule   Haus 2, Neubau	983	0	7	20	0,000	0	0,00	0,00
Torgau, Südring Containerschule   Schule zur Lernförderung	692	10	7	20	6,888	-5	0,10	0,01
Torgau, Kreismusikschule   Hauptgebäude Torgau	1.366	3	30	30	4,774	-89	0,10	0,00
Delitzsch Fröbelschule Rödgen   Hauptgebäude	825	30	7	20	24,585	0	0,10	0,03
Delitzsch Fröbelschule Rödgen   Nebengebäude	262	0	7	20	0,000	0	0,00	0,00
Eilenburg, Rote Jahne - BSZ   Holzhaus Hochseilgarten	150	0	0	0	0,000	0	0,00	0,00
Eilenburg, Rote Jahne - sonstige Gebäude   Verwaltungsgebäude (Archiv, Hausmeister, Mieter)	1.591	8	8	35	12,512	-4	0,10	0,01
Eilenburg, Rote Jahne - sonstige Gebäude   2 Geschosser (Lager)	994	4	25	25	3,916	0	0,10	0,00
Eilenburg, Rote Jahne - sonstige Gebäude   3 - Geschosser	1.490	0	25	25	0,000	0	0,00	0,00
Torgau, TGZ (keine Berichte)   Hauptgebäude	1.652	0	30	30	0,000	0	0,00	0,00
Eilenburg, Dr. Belianstraße 8, Schulsporthalle   Schulsporthalle	1.748	18	9	50	31,960	0	0,10	0,02
Oschatz, Schule für geistig Behinderte   Schulgebäude	2.831	12	7	20	33,865	3	0,10	0,01
Torgau, Puschkinstraße 3   1 und S-TG-Pstr-2 Hauptg. + Anbau Schule	2.439	11	30	30	26,577	5	0,10	0,01
Torgau, Puschkinstraße 3   3 Nebengebäude MPZ	1.366	6	30	30	8,530	-46	0,10	0,01
Delitzsch, Richard Wagner Str. 7A, Verwaltungsg.   Haus B mit Verbinder	3.692	0	8	35	0,000	0	0,00	0,00

<sup>1</sup> - Stromverbrauchskennwert = Stromverbrauch eines Jahres / Bezugsfläche

<sup>2</sup> - Strom-Verbrauchskennwert (EnEV-Vergleichswert)

<sup>3</sup> - Strom-Verbrauchskennwert (kundenspezifischer Vergleichswert)

Gebäude	Strom							
	BGF(E)	Kennwert <sup>1</sup>	EnEV VGW <sup>2</sup>	Grenzwert <sup>3</sup>	Verbrauch	Änderung zum Vorjahr	Preis	Spez. Kosten
	[m <sup>2</sup> ]	[kWh/m <sup>2</sup> ]	[kWh/m <sup>2</sup> ]	[kWh/m <sup>2</sup> ]	[MWh]	[%]	[ct/kWh]	[€/m <sup>2</sup> ]
Delitzsch, Richard Wagner Str. 7A, Verwaltungsg.   Haus C	3.195	0	8	35	0,000	0	0,00	0,00
Delitzsch, Richard Wagner Str. 7A, Verwaltungsg.   Cafeteria	220	0	8	35	0,000	0	0,00	0,00
Eilenburg, Musikschule   Hauptgebäude	383	13	30	30	4,844	0	0,10	0,01
Reibitz, Schullandheim (bis 2017 keine Berichte)   Hauptgebäude, Gemeinschaftsunterkunft	1.379	0	10	30	0,000	0	0,00	0,00
Eilenburg, Dr. Belianstraße 1, KiTa   Hauptgebäude	1.281	3	25	25	3,691	-4	0,10	0,00
Eilenburg, Martin-Rinckart-Gymnasium   Turnhalle	867	0	8	15	0,000	0	0,00	0,00
Oschatz, BSZ Außenstelle Berufsschulstraße   Sporthalle	355	0	10	20	0,000	0	0,00	0,00
Oschatz, BSZ Außenstelle Berufsschulstraße   Gewächshaus	115	0	10	20	0,000	0	0,00	0,00
Delitzsch, BSZ   Haus D	3.133	0	10	20	0,000	0	0,00	0,00
Delitzsch, BSZ   Fleischerei	1.269	0	10	20	0,000	0	0,00	0,00
Delitzsch, BSZ   Neubau	2.482	0	10	20	0,000	0	0,00	0,00
Delitzsch, BSZ   Kultur- und Sportzentrum Delitzsch	3.342	0	10	20	0,000	0	0,00	0,00
Schkeuditz, BSZ   Haus 3 (Altbau)	1.353	0	10	20	0,000	0	0,00	0,00
Oschatz, Schule für geistig Behinderte   Gymnastikhalle	280	0	7	20	0,000	0	0,00	0,00
Delitzsch, Pestalozzischule, Lernförderung   Nebengebäude im BSZ (bisher nicht erfasst)	0	0	7	20	0,000	0	0,00	0,00
Oschatz, BSZ Am Zeugamt   Wohnheim Asyl	2.430	0	10	20	0,000	0	0,00	0,00
Torgau, BSZ Repitzer Weg   Trafostation	6	26.542	10	20	159,252	-2	0,10	26,54
Torgau, BSZ Repitzer Weg   Übergabeschacht Wasserversorgung	0	0	10	20	0,000	0	0,00	0,00
Oschatz, BSZ Am Zeugamt   Trafostation	5	29.593	10	20	147,967	3	0,10	29,59
Oschatz, BSZ Am Zeugamt   Übergabeschacht Wasserversorgung	2	0	10	20	0,000	0	0,00	0,00
Delitzsch, BSZ   Trafostation	24	11.259	10	20	270,209	5	0,10	11,26
Eilenburg, Rote Jahne - BSZ   Wasserwerk	155	18	80	80	2,775	4	0,10	0,02
Torgau, Musterliegenschaft (Vorlage)   Haus 1	0	0	0	0	0,000	0	0,00	0,00

<sup>1</sup> - Stromverbrauchskennwert = Stromverbrauch eines Jahres / Bezugsfläche

<sup>2</sup> - Strom-Verbrauchskennwert (EnEV-Vergleichswert)

<sup>3</sup> - Strom-Verbrauchskennwert (kundenspezifischer Vergleichswert)

Gebäude	Strom							
	BGF(E)	Kennwert <sup>1</sup>	EnEV VGW <sup>2</sup>	Grenzwert <sup>3</sup>	Verbrauch	Änderung zum Vorjahr	Preis	Spez. Kosten
	[m <sup>2</sup> ]	[kWh/m <sup>2</sup> ]	[kWh/m <sup>2</sup> ]	[kWh/m <sup>2</sup> ]	[MWh]	[%]	[ct/kWh]	[€/m <sup>2</sup> ]
Taucha, Geschwister-Scholl-Gymnasium   Haus 2/3, Kirchplatz 4 und 4a	2.299	5	8	15	10,795	0	0,10	0,00
Schkeuditz, Gymnasium   Neubau	0	0	0	0	0,000	0	0,00	0,00
Eilenburg, Kinderheim Hallesche Str. (keine Berich   Hauptgebäude	0	0	60	60	0,000	0	0,00	0,00
Eilenburg, Kinderheim Hallesche Str. (keine Berich   Sporthalle	0	0	9	50	0,000	0	0,00	0,00
Oschatz, Musikschule (keine Berichte)   Hauptgebäude	0	0	30	30	7,978	17	0,10	0,00
Delitzsch Musikschule   Hauptgebäude	0	0	30	30	5,655	0	0,10	0,00
Torgau, Puschkinstraße 3   Anschlusshäuschen	0	0	100	100	0,000	0	0,00	0,00

<sup>1</sup> - Stromverbrauchskennwert = Stromverbrauch eines Jahres / Bezugsfläche

<sup>2</sup> - Strom-Verbrauchskennwert (EnEV-Vergleichswert)

<sup>3</sup> - Strom-Verbrauchskennwert (kundenspezifischer Vergleichswert)

**Wasser**

Mit der nachfolgenden Tabelle ist es möglich, Objekte mit auffälligen Verbrauchs- und Kostenkennwerten zu identifizieren. Verglichen mit dem Vergleichskennwert (Grenzwert) sind nur die **rot markierten** Gebäude auffällig.

Gebäude	Wasser							
	BGF(E)	Kennwert <sup>1</sup>	Zielwert <sup>2</sup>	Grenzwert <sup>3</sup>	Verbrauch	Änderung zum Vorjahr	Preis	Spez. Kosten
	[m <sup>2</sup> ]	[l/m <sup>2</sup> ]	[l/m <sup>2</sup> ]	[l/m <sup>2</sup> ]	[m <sup>3</sup> ]	[%]	[€/m <sup>3</sup> ]	[€/m <sup>2</sup> ]
Torgau, Schloss Hartenfels   Flügel A	2.610	0	0	0	0,0	0	0,00	0,00
Torgau, Schloss Hartenfels   Flügel B	4.098	0	0	0	0,0	0	0,00	0,00
Torgau, Schloss Hartenfels   Flügel C	6.510	0	0	0	0,0	0	0,00	0,00
Torgau, Schloss Hartenfels   Flügel D	5.072	0	0	0	0,0	0	0,00	0,00
Torgau, Schloss Hartenfels   Flügel E	1.953	1.478	0	0	2.886,0	-15	1,92	2,84
Torgau, Südring 17, Verwaltungsgebäude   Hauptgebäude mit Blitzergarage	2.534	92	0	0	233,0	7	2,58	0,24
Torgau, Johann-Walter-Gymnasium   Neubau und S-TG-G-T-4 Sporthalle	7.559	195	0	0	1.473,0	-27	2,08	0,41
Torgau, Johann-Walter-Gymnasium   Altbau und S-TG-G-2 Alltagskirche (Aula)	0	0	0	0	0,0	0	0,00	0,00
Delitzsch, BSZ   A, B - Hauptgebäude	4.994	379	0	0	1.892,5	-6	2,97	1,12
Oschatz, Thomas-Mann-Gymnasium   Hauptgebäude und S-OZ-G-T-3 Seitengebäude	3.768	337	0	0	1.268,0	-10	2,27	0,76
Oschatz, Thomas-Mann-Gymnasium   Hintergebäude	1.995	0	0	0	0,0	0	0,00	0,00
Delitzsch, Richard Wagner Str. 7A, Verwaltungsg.   Haus A	3.180	650	0	0	2.068,0	28	2,46	1,60
Torgau, Förderzentrum an der Promenade   Gebäude 1 und 2	5.800	184	0	0	1.068,0	-43	2,21	0,41
Taucha, Geschwister-Scholl-Gymnasium   Haus 1, Geschwister-Scholl- Str. 4	7.505	188	0	0	1.412,7	-8	2,65	0,50
Oschatz, BSZ Am Zeugamt   Altbau	4.853	0	0	0	0,0	0	0,00	0,00
Oschatz, BSZ Am Zeugamt   Neubau	2.209	0	0	0	0,0	0	0,00	0,00
Oschatz, BSZ Am Zeugamt   Turnhalle	1.107	0	0	0	0,0	0	0,00	0,00
Eilenburg, Rote Jahne - BSZ   Neubau - Schule	5.920	0	0	0	0,0	0	0,00	0,00
Eilenburg, Rote Jahne - BSZ   Haus A - HLS/ Medien	1.011	0	0	0	0,0	0	0,00	0,00
Eilenburg, Rote Jahne - BSZ   Haus B - Hauswirtschaft/Pflege/Kunst	778	0	0	0	0,0	0	0,00	0,00
Eilenburg, Rote Jahne - BSZ   Haus C - Musik	723	0	0	0	0,0	0	0,00	0,00
Eilenburg, Rote Jahne - BSZ   Haus D - Bau	503	0	0	0	0,0	0	0,00	0,00

<sup>1</sup> - Wasserverbrauchskennwert = Wasserverbrauch eines Jahres / Bezugsfläche

<sup>2</sup> - Wasser-Verbrauchskennwert

<sup>3</sup> - Wasser-Verbrauchskennwert (kundenspezifischer Vergleichswert)

Gebäude	Wasser							
	BGF(E)	Kennwert <sup>1</sup>	Zielwert <sup>2</sup>	Grenzwert <sup>3</sup>	Verbrauch	Änderung zum Vorjahr	Preis	Spez. Kosten
	[m <sup>2</sup> ]	[l/m <sup>2</sup> ]	[l/m <sup>2</sup> ]	[l/m <sup>2</sup> ]	[m <sup>3</sup> ]	[%]	[€/m <sup>3</sup> ]	[€/m <sup>2</sup> ]
Eilenburg, Rote Jahne - BSZ   Haus E - Metall	504	0	0	0	0,0	0	0,00	0,00
Eilenburg, Rote Jahne - BSZ   Haus F - Holz	530	0	0	0	0,0	0	0,00	0,00
Eilenburg, Rote Jahne - BSZ   Haus G - KFZ	922	0	0	0	0,0	0	0,00	0,00
Eilenburg, Rote Jahne - BSZ   Haus H - Maurer	537	0	0	0	0,0	0	0,00	0,00
Eilenburg, Rote Jahne - BSZ   S-RJ-T Turnhalle	1.114	0	0	0	0,0	0	0,00	0,00
Eilenburg, Rote Jahne - BSZ   und S-RJ-B-11 und S-RJ-I Stern	5.328	0	0	1	0,0	0	0,00	0,00
Eilenburg, Dr. Belianstraße 2, Förderschulen   Hauptgebäude	5.552	127	0	0	703,8	1	2,28	0,29
Torgau, Fischerstr. 26, Verwaltungsgebäude   Hauptgebäude	1.726	117	0	0	202,0	1	2,23	0,26
Torgau, BSZ Repitzer Weg   Alte Berufsschule - Haus A	1.884	0	0	0	0,0	0	0,00	0,00
Torgau, BSZ Repitzer Weg   Neue Berufsschule - Haus B - D	6.514	0	0	0	0,0	0	0,00	0,00
Torgau, BSZ Repitzer Weg   Turnhalle	1.097	0	0	0	0,0	0	0,00	0,00
Schkeuditz, BSZ   Haus 1	2.050	857	0	0	1.756,0	-6	2,49	2,14
Schkeuditz, BSZ   Haus 2	3.966	0	0	0	0,0	0	0,00	0,00
Eilenburg, Martin-Rinckart-Gymnasium   Schulgebäude	6.940	116	0	0	807,0	-0	2,23	0,26
Delitzsch, Christian-Gottfried-Ehrenberg-Gymnasium   Haus 1 - Ehrenberg Haus, Am Wallgraben 16	2.910	104	0	0	302,0	-7	2,71	0,28
Delitzsch, Christian-Gottfried-Ehrenberg-Gymnasium   Haus 2 - Diesterweg Haus, Bitterfelder Str. 15	2.137	92	0	0	196,0	5	3,93	0,36
Delitzsch, Christian-Gottfried-Ehrenberg-Gymnasium   Haus 3 - Oskar Reime Haus, Dübener Str. 20	5.167	131	0	0	677,0	4	2,52	0,33
Delitzsch, Christian-Gottfried-Ehrenberg-Gymnasium   Turnhalle - Dübener Str. 20	1.554	0	0	0	0,0	0	0,00	0,00
Oschatz, BSZ Außenstelle Berufsschulstraße   Hauptgebäude	3.687	162	0	0	598,0	23	3,23	0,52
Eilenburg, Dr. Belianstr. 4+5, Verwaltungsgebäude   Außenstelle Belianstraße 4	5.627	131	0	0	736,2	5	2,10	0,27
Eilenburg, Dr. Belianstr. 4+5, Verwaltungsgebäude   Außenstelle	5.250	128	0	0	671,0	-9	2,22	0,28

<sup>1</sup> - Wasserverbrauchskennwert = Wasserverbrauch eines Jahres / Bezugsfläche

<sup>2</sup> - Wasser-Verbrauchskennwert

<sup>3</sup> - Wasser-Verbrauchskennwert (kundenspezifischer Vergleichswert)

Gebäude	Wasser							
	BGF(E)	Kennwert <sup>1</sup>	Zielwert <sup>2</sup>	Grenzwert <sup>3</sup>	Verbrauch	Änderung zum Vorjahr	Preis	Spez. Kosten
	[m <sup>2</sup> ]	[l/m <sup>2</sup> ]	[l/m <sup>2</sup> ]	[l/m <sup>2</sup> ]	[m <sup>3</sup> ]	[%]	[€/m <sup>3</sup> ]	[€/m <sup>2</sup> ]
Belianstraße 5								
Schkeuditz, Gymnasium   Hauptgebäude Altbau	7.054	128	0	0	906,0	12	4,57	0,59
Delitzsch, Pestalozzischule, Lernförderung   Hauptgebäude	2.708	71	0	0	192,2	-6	3,01	0,21
Oschatz, Verwaltungsgebäude, Fr.-Naumann-Promenade   Hauptgebäude	3.603	138	0	0	497,0	17	3,76	0,52
Oschatz, Rosenthalschule   Haus 1, Altbau	1.262	245	0	0	309,0	-13	3,82	0,94
Oschatz, Rosenthalschule   Haus 2, Neubau	983	0	0	0	0,0	0	0,00	0,00
Torgau, Südring Containerschule   Schule zur Lernförderung	692	204	0	0	141,0	8	2,44	0,50
Torgau, Kreismusikschule   Hauptgebäude Torgau	1.366	13	0	0	18,0	-72	7,10	0,09
Delitzsch Fröbelschule Rödgen   Hauptgebäude	825	486	0	0	401,0	2	2,54	1,24
Delitzsch Fröbelschule Rödgen   Nebengebäude	262	0	0	0	0,0	0	0,00	0,00
Eilenburg, Rote Jahne - BSZ   Holzhaus Hochseilgarten	150	0	0	0	0,0	0	0,00	0,00
Eilenburg, Rote Jahne - sonstige Gebäude   Verwaltungsgebäude (Archiv, Hausmeister, Mieter)	1.591	0	0	0	0,0	0	0,00	0,00
Eilenburg, Rote Jahne - sonstige Gebäude   2 Geschosser (Lager)	994	0	0	0	0,0	0	0,00	0,00
Eilenburg, Rote Jahne - sonstige Gebäude   3 - Geschosser	1.490	0	0	0	0,0	0	0,00	0,00
Torgau, TGZ (keine Berichte)   Hauptgebäude	1.652	125	0	0	207,0	3	0,00	0,00
Eilenburg, Dr. Belianstraße 8, Schulsporthalle   Schulsporthalle	1.748	122	0	0	213,0	5	2,84	0,35
Oschatz, Schule für geistig Behinderte   Schulgebäude	2.831	273	0	0	774,0	9	2,93	0,80
Torgau, Puschkinstraße 3   1 und S-TG-Pstr-2 Hauptg. + Anbau Schule	2.439	89	0	0	216,0	-37	2,20	0,19
Torgau, Puschkinstraße 3   3 Nebengebäude MPZ	1.366	30	0	0	41,0	-75	4,10	0,12
Delitzsch, Richard Wagner Str. 7A, Verwaltungsg.   Haus B mit Verbinder	3.692	0	0	0	0,0	0	0,00	0,00

<sup>1</sup> - Wasserverbrauchskennwert = Wasserverbrauch eines Jahres / Bezugsfläche

<sup>2</sup> - Wasser-Verbrauchskennwert

<sup>3</sup> - Wasser-Verbrauchskennwert (kundenspezifischer Vergleichswert)

Gebäude	Wasser							
	BGF(E)	Kennwert <sup>1</sup>	Zielwert <sup>2</sup>	Grenzwert <sup>3</sup>	Verbrauch	Änderung zum Vorjahr	Preis	Spez. Kosten
	[m <sup>2</sup> ]	[l/m <sup>2</sup> ]	[l/m <sup>2</sup> ]	[l/m <sup>2</sup> ]	[m <sup>3</sup> ]	[%]	[€/m <sup>3</sup> ]	[€/m <sup>2</sup> ]
Delitzsch, Richard Wagner Str. 7A, Verwaltungsg.   Haus C	3.195	0	0	0	0,0	0	0,00	0,00
Delitzsch, Richard Wagner Str. 7A, Verwaltungsg.   Cafeteria	220	4.432	0	0	975,0	-9	2,48	11,00
Eilenburg, Musikschule   Hauptgebäude	383	84	0	0	32,0	3	5,71	0,48
Reibitz, Schullandheim (bis 2017 keine Berichte)   Hauptgebäude, Gemeinschaftsunterkunft	1.379	593	0	1	817,2	-25	0,00	0,00
Eilenburg, Dr. Belianstraße 1, KiTa   Hauptgebäude	1.281	91	0	0	116,3	13	3,59	0,33
Eilenburg, Martin-Rinckart-Gymnasium   Turnhalle	867	0	0	0	0,0	0	0,00	0,00
Oschatz, BSZ Außenstelle Berufsschulstraße   Sporthalle	355	0	0	0	0,0	0	0,00	0,00
Oschatz, BSZ Außenstelle Berufsschulstraße   Gewächshaus	115	0	0	0	0,0	0	0,00	0,00
Delitzsch, BSZ   Haus D	3.133	0	0	0	0,0	0	0,00	0,00
Delitzsch, BSZ   Fleischerei	1.269	0	0	0	0,0	0	0,00	0,00
Delitzsch, BSZ   Neubau	2.482	0	0	0	0,0	0	0,00	0,00
Delitzsch, BSZ   Kultur- und Sportzentrum Delitzsch	3.342	0	0	0	0,0	0	0,00	0,00
Schkeuditz, BSZ   Haus 3 (Altbau)	1.353	0	0	0	0,0	0	0,00	0,00
Oschatz, Schule für geistig Behinderte   Gymnastikhalle	280	0	0	0	0,0	0	0,00	0,00
Delitzsch, Pestalozzischule, Lernförderung   Nebengebäude im BSZ (bisher nicht erfasst)	0	0	0	0	0,0	0	0,00	0,00
Oschatz, BSZ Am Zeugamt   Wohnheim Asyl	2.430	0	0	0	0,0	0	0,00	0,00
Torgau, BSZ Repitzer Weg   Trafostation	6	0	0	0	0,0	0	0,00	0,00
Torgau, BSZ Repitzer Weg   Übergabeschacht Wasserversorgung	0	0	0	0	1.576,0	43	2,06	0,00
Oschatz, BSZ Am Zeugamt   Trafostation	5	0	0	0	0,0	0	0,00	0,00
Oschatz, BSZ Am Zeugamt   Übergabeschacht Wasserversorgung	2	314.000	0	0	628,0	-5	3,46	1.087,94
Delitzsch, BSZ   Trafostation	24	0	0	0	0,0	0	0,00	0,00
Eilenburg, Rote Jahne - BSZ   Wasserwerk	155	38.065	0	0	5.900,0	15	2,00	76,08
Torgau, Musterliegenschaft (Vorlage)   Haus 1	0	0	0	0	0,0	0	0,00	0,00

<sup>1</sup> - Wasserverbrauchskennwert = Wasserverbrauch eines Jahres / Bezugsfläche

<sup>2</sup> - Wasser-Verbrauchskennwert

<sup>3</sup> - Wasser-Verbrauchskennwert (kundenspezifischer Vergleichswert)



Wasser								
Gebäude	BGF(E)	Kennwert <sup>1</sup>	Zielwert <sup>2</sup>	Grenzwert <sup>3</sup>	Verbrauch	Änderung zum Vorjahr	Preis	Spez. Kosten
	[m <sup>2</sup> ]	[l/m <sup>2</sup> ]	[l/m <sup>2</sup> ]	[l/m <sup>2</sup> ]	[m <sup>3</sup> ]	[%]	[€/m <sup>3</sup> ]	[€/m <sup>2</sup> ]
Taucha, Geschwister-Scholl-Gymnasium   Haus 2/3, Kirchplatz 4 und 4a	2.299	82	0	0	189,0	0	2,38	0,20
Schkeuditz, Gymnasium   Neubau	0	0	0	0	0,0	0	0,00	0,00
Eilenburg, Kinderheim Hallesche Str. (keine Berich   Hauptgebäude	0	0	0	0	0,0	0	0,00	0,00
Eilenburg, Kinderheim Hallesche Str. (keine Berich   Sporthalle	0	0	0	0	0,0	0	0,00	0,00
Oschatz, Musikschule (keine Berichte)   Hauptgebäude	0	0	0	0	0,0	0	0,00	0,00
Delitzsch Musikschule   Hauptgebäude	0	0	0	0	0,0	0	0,00	0,00
Torgau, Puschkinstraße 3   Anschlusshäuschen	0	0	0	0	0,0	0	0,00	0,00

<sup>1</sup> - Wasserverbrauchskennwert = Wasserverbrauch eines Jahres / Bezugsfläche

<sup>2</sup> - Wasser-Verbrauchskennwert

<sup>3</sup> - Wasser-Verbrauchskennwert (kundenspezifischer Vergleichswert)

### 3.8 Verbrauchs- und Kostenanalyse

Die folgende Tabelle ermöglicht die Identifikation der Großverbraucher und deren Verbrauchsentwicklung.

Übersicht													
Gebäude	Wärme				Strom				Wasser				Kosten gesamt
	Verbrauch (bereinigt)	Änderung zum Vorjahr	Kosten	Änderung zum Vorjahr	Verbrauch	Änderung zum Vorjahr	Kosten	Änderung zum Vorjahr	Verbrauch	Änderung zum Vorjahr	Kosten	Änderung zum Vorjahr	
	[MWh]	[%]	[1000€]	[%]	[MWh]	[%]	[1000€]	[%]	[m³]	[%]	[1000€]	[%]	
Torgau, Schloss Hartenfels   Flügel A	0,000	0,0	0,00	0,0	0,000	0,0	0,00	0,0	0	0,0	0,00	0,0	0,00
Torgau, Schloss Hartenfels   Flügel B	0,000	0,0	0,00	0,0	0,000	0,0	0,00	0,0	0	0,0	0,00	0,0	0,00
Torgau, Schloss Hartenfels   Flügel C	1.786,710	-6,4	109,24	41,2	516,460	0,8	120,02	17,1	0	41,2	0,00	41,2	229,25
Torgau, Schloss Hartenfels   Flügel D	0,000	0,0	0,00	0,0	0,000	0,0	0,00	0,0	0	0,0	0,00	0,0	0,00
Torgau, Schloss Hartenfels   Flügel E	0,000	0,0	0,00	0,0	0,000	0,0	0,00	0,0	2.886	0,0	5,55	0,0	5,55
Torgau, Südring 17, Verwaltungsgebäude   Hauptgebäude mit Blitzergarage	333,156	-6,8	17,06	-3,5	54,083	5,3	13,84	5,0	233	-3,5	0,60	-3,5	31,50
Torgau, Johann-Walter-Gymnasium   Neubau und S-TG-G-T-4 Sporthalle	613,262	-16,0	41,97	17,9	182,327	-15,2	49,23	-0,7	1.473	17,9	3,07	17,9	94,26
Torgau, Johann-Walter-Gymnasium   Altbau und S-TG-G-2 Alltagskirche (Aula)	410,577	-0,9	21,19	3,8	0,000	0,0	0,00	0,0	0	3,8	0,00	3,8	21,19
Delitzsch, BSZ   A, B - Hauptgebäude	1.385,260	-3,5	87,86	-6,2	0,000	0,0	0,00	0,0	1.893	-6,2	5,61	-6,2	93,48
Oschatz, Thomas-Mann-Gymnasium   Hauptgebäude und S-OZ-G-T-3 Seitengebäude	0,000	0,0	0,00	0,0	99,993	-2,6	24,31	-5,1	1.268	0,0	2,88	0,0	27,19
Oschatz, Thomas-Mann-Gymnasium   Hintergebäude	519,755	-19,4	54,58	-19,4	0,000	0,0	0,00	0,0	0	-19,4	0,00	-19,4	54,58
Delitzsch, Richard Wagner Str. 7A, Verwaltungsg.   Haus A	796,393	9,7	51,57	57,8	209,353	-6,3	48,90	-7,4	2.068	57,8	5,09	57,8	105,56
Torgau, Förderzentrum an der Promenade   Gebäude 1 und 2	712,613	-9,5	34,69	-10,1	121,902	-4,7	33,22	17,3	1.068	-10,1	2,35	-10,1	70,27
Taucha, Geschwister-Scholl-Gymnasium   Haus 1, Geschwister-Scholl- Str. 4	417,285	-8,4	21,26	-8,4	82,535	-1,3	20,95	-2,2	1.413	-8,4	3,74	-8,4	45,95
Oschatz, BSZ Am Zeugamt   Altbau	543,548	-2,2	28,68	-2,0	0,000	0,0	0,00	0,0	0	-2,0	0,00	-2,0	28,68
Oschatz, BSZ Am Zeugamt   Neubau	0,000	0,0	0,00	0,0	0,000	0,0	0,00	0,0	0	0,0	0,00	0,0	0,00
Oschatz, BSZ Am Zeugamt   Turnhalle	0,000	0,0	0,00	0,0	0,000	0,0	0,00	0,0	0	0,0	0,00	0,0	0,00
Eilenburg, Rote Jahne - BSZ   Neubau - Schule	585,636	-1,9	39,07	-1,8	73,625	1,7	18,07	-0,7	0	-1,8	0,00	-1,8	57,14
Eilenburg, Rote Jahne - BSZ   Haus A - HLS/ Medien	183,012	17,4	12,03	66,9	4,542	-1,3	1,21	-3,9	0	66,9	0,00	66,9	13,24
Eilenburg, Rote Jahne - BSZ   Haus B - Hauswirtschaft/Pflege/Kunst	47,912	-11,0	8,73	-10,9	8,253	134,5	2,13	115,2	0	-10,9	0,00	-10,9	10,85
Eilenburg, Rote Jahne - BSZ   Haus C - Musik	109,980	1,0	7,12	42,6	2,681	-13,2	0,76	-14,0	0	42,6	0,00	42,6	7,87
Eilenburg, Rote Jahne - BSZ   Haus D - Bau	27,690	-17,4	1,86	20,3	0,891	-21,2	0,32	-17,6	0	20,3	0,00	20,3	2,18
Eilenburg, Rote Jahne - BSZ   Haus E - Metall	82,412	-1,9	5,46	38,3	1,923	23,0	0,57	15,6	0	38,3	0,00	38,3	6,03
Eilenburg, Rote Jahne - BSZ   Haus F - Holz	54,210	-3,0	3,56	38,2	4,211	-18,2	1,13	-19,2	0	38,2	0,00	38,2	4,69
Eilenburg, Rote Jahne - BSZ   Haus G - KFZ	106,460	-7,1	7,02	30,0	5,865	-6,9	1,54	-9,1	0	30,0	0,00	30,0	8,56

\*Basisjahr

Übersicht													
Gebäude	Wärme				Strom				Wasser				Kosten gesamt
	Verbrauch (bereinigt)	Änderung zum Vorjahr	Kosten	Änderung zum Vorjahr	Verbrauch	Änderung zum Vorjahr	Kosten	Änderung zum Vorjahr	Verbrauch	Änderung zum Vorjahr	Kosten	Änderung zum Vorjahr	
	[MWh]	[%]	[1000€]	[%]	[MWh]	[%]	[1000€]	[%]	[m³]	[%]	[1000€]	[%]	
Eilenburg, Rote Jahne - BSZ   Haus H - Maurer	67,465	-14,6	4,55	28,3	1,096	-12,6	0,37	-11,6	0	28,3	0,00	28,3	4,91
Eilenburg, Rote Jahne - BSZ   S-RJ-T Turnhalle	276,397	82,6	26,61	97,8	27,681	13,9	6,91	10,4	0	97,8	0,00	97,8	33,52
Eilenburg, Rote Jahne - BSZ   und S-RJ-B-11 und S-RJ-I Stern	390,766	29,7	12,46	-62,8	42,258	-8,3	10,97	-10,5	0	-62,8	0,00	-62,8	23,43
Eilenburg, Dr. Belianstraße 2, Förderschulen   Hauptgebäude	489,703	-8,3	34,53	14,1	62,850	6,2	17,25	13,2	704	14,1	1,60	14,1	53,38
Torgau, Fischerstr. 26, Verwaltungsgebäude   Hauptgebäude	101,248	-10,9	6,49	13,1	12,670	-4,0	3,32	-4,2	202	13,1	0,45	13,1	10,27
Torgau, BSZ Repitzer Weg   Alte Berufsschule - Haus A	70,365	-16,0	8,78	-10,8	0,000	0,0	0,00	0,0	0	-10,8	0,00	-10,8	8,78
Torgau, BSZ Repitzer Weg   Neue Berufsschule - Haus B - D	447,875	-6,3	45,02	-5,3	0,000	0,0	0,00	0,0	0	-5,3	0,00	-5,3	45,02
Torgau, BSZ Repitzer Weg   Turnhalle	0,000	0,0	0,00	0,0	0,000	0,0	0,00	0,0	0	0,0	0,00	0,0	0,00
Schkeuditz, BSZ   Haus 1	473,231	-19,0	27,68	35,9	98,445	1,3	23,64	-0,9	1.756	35,9	4,38	35,9	55,69
Schkeuditz, BSZ   Haus 2	0,000	0,0	0,00	0,0	0,000	0,0	0,00	0,0	0	0,0	0,00	0,0	0,00
Eilenburg, Martin-Rinckart-Gymnasium   Schulgebäude	482,352	-1,1	53,22	4,4	143,842	7,6	36,32	12,3	807	4,4	1,80	4,4	91,34
Delitzsch, Christian-Gottfried-Ehrenberg-Gymnasium   Haus 1 - Ehrenberg Haus, Am Wallgraben 16	179,409	-45,0	10,85	-47,1	28,311	-4,8	6,96	-6,6	302	-47,1	0,82	-47,1	18,63
Delitzsch, Christian-Gottfried-Ehrenberg-Gymnasium   Haus 2 - Diesterweg Haus, Bitterfelder Str. 15	289,435	69,6	17,04	116,7	17,650	-15,1	4,36	-16,7	196	116,7	0,77	116,7	22,17
Delitzsch, Christian-Gottfried-Ehrenberg-Gymnasium   Haus 3 - Oskar Reime Haus, Dübener Str. 20	346,832	-7,5	16,98	-2,4	56,000	0,0	13,71	-2,0	677	-2,4	1,71	-2,4	32,40
Delitzsch, Christian-Gottfried-Ehrenberg-Gymnasium   Turnhalle - Dübener Str. 20	87,906	0,2	6,51	-1,2	31,212	0,0	7,66	-2,0	0	-1,2	0,00	-1,2	14,18
Oschatz, BSZ Außenstelle Berufsschulstraße   Hauptgebäude	265,087	-12,1	17,38	26,4	34,800	-10,1	8,89	-10,0	598	26,4	1,93	26,4	28,20
Eilenburg, Dr. Belianstr. 4+5, Verwaltungsgebäude   Außenstelle Belianstraße 4	370,433	-6,3	22,71	24,8	74,251	-2,4	18,68	2,7	736	24,8	1,55	24,8	42,94
Eilenburg, Dr. Belianstr. 4+5, Verwaltungsgebäude   Außenstelle Belianstraße 5	239,843	-5,2	14,76	24,5	58,215	-6,5	15,17	2,7	671	24,5	1,49	24,5	31,41
Schkeuditz, Gymnasium   Hauptgebäude Altbau	330,311	-14,7	20,45	46,2	91,010	3,4	20,82	1,7	906	46,2	4,14	46,2	45,41
Delitzsch, Pestalozzischule, Lernförderung   Hauptgebäude	283,941	-0,7	19,09	44,2	21,850	0,0	5,38	-2,0	192	44,2	0,58	44,2	25,05
Oschatz, Verwaltungsgebäude,	307,098	-6,4	17,88	-6,4	54,389	-3,4	13,42	-6,2	497	-6,4	1,87	-6,4	33,17

\*Basisjahr

Übersicht													
Gebäude	Wärme				Strom				Wasser				Kosten gesamt
	Verbrauch (bereinigt)	Änderung zum Vorjahr	Kosten	Änderung zum Vorjahr	Verbrauch	Änderung zum Vorjahr	Kosten	Änderung zum Vorjahr	Verbrauch	Änderung zum Vorjahr	Kosten	Änderung zum Vorjahr	
	[MWh]	[%]	[1000€]	[%]	[MWh]	[%]	[1000€]	[%]	[m³]	[%]	[1000€]	[%]	
Fr.-Naumann-Promenade   Hauptgebäude													
Oschatz, Rosenthalschule   Haus 1, Altbau	123,207	-17,2	7,25	-29,4	27,150	5,8	6,73	2,7	309	-29,4	1,18	-29,4	15,17
Oschatz, Rosenthalschule   Haus 2, Neubau	22,829	-4,5	1,05	-10,2	0,000	0,0	0,00	0,0	0	-10,2	0,00	-10,2	1,05
Torgau, Südring Containerschule   Schule zur Lernförderung	70,056	-5,5	17,92	-5,8	6,888	-4,6	1,82	-4,8	141	-5,8	0,34	-5,8	20,09
Torgau, Kreismusikschule   Hauptgebäude Torgau	31,106	29,3	2,03	23,0	4,774	-88,6	1,27	-88,2	18	23,0	0,13	23,0	3,43
Delitzsch Fröbelschule Rödgen   Hauptgebäude	120,251	5,8	7,31	-3,1	24,585	0,0	6,07	-4,4	401	-3,1	1,02	-3,1	14,40
Delitzsch Fröbelschule Rödgen   Nebengebäude	0,000	0,0	0,00	0,0	0,000	0,0	0,00	0,0	0	0,0	0,00	0,0	0,00
Eilenburg, Rote Jahne - BSZ   Holzhaus Hochseilgarten	0,000	0,0	0,00	0,0	0,000	0,0	0,00	0,0	0	0,0	0,00	0,0	0,00
Eilenburg, Rote Jahne - sonstige Gebäude   Verwaltungsgebäude (Archiv, Hausmeister, Mieter)	161,296	3,2	6,41	-10,5	12,512	-4,0	3,27	-6,5	0	-10,5	0,00	-10,5	9,68
Eilenburg, Rote Jahne - sonstige Gebäude   2 Geschosser (Lager)	0,000	0,0	0,00	0,0	3,916	0,0	1,06	1.001,3	0	0,0	0,00	0,0	1,06
Eilenburg, Rote Jahne - sonstige Gebäude   3 - Geschosser	0,000	0,0	0,00	0,0	0,000	0,0	0,00	0,0	0	0,0	0,00	0,0	0,00
Torgau, TGZ (keine Berichte)   Hauptgebäude	0,000	0,0	0,00	0,0	0,000	0,0	0,00	0,0	207	0,0	0,00	0,0	0,00
Eilenburg, Dr. Belianstraße 8, Schulsporthalle   Schulsporthalle	197,968	3,4	12,38	37,7	31,960	0,4	7,96	-1,9	213	37,7	0,60	37,7	20,94
Oschatz, Schule für geistig Behinderte   Schulgebäude	169,161	-2,0	10,94	20,6	33,865	3,1	8,40	0,0	774	20,6	2,27	20,6	21,61
Torgau, Puschkinstraße 3   1 und S-TG-Pstr-2 Hauptg. + Anbau Schule	50,476	-47,5	10,65	-14,7	26,577	4,9	6,84	4,5	216	-14,7	0,48	-14,7	17,96
Torgau, Puschkinstraße 3   3 Nebengebäude MPZ	161,284	-13,2	10,20	11,2	8,530	-45,9	2,24	-45,3	41	11,2	0,17	11,2	12,61
Delitzsch, Richard Wagner Str. 7A, Verwaltungsg.   Haus B mit Verbinder	0,000	0,0	0,00	0,0	0,000	0,0	0,00	0,0	0	0,0	0,00	0,0	0,00
Delitzsch, Richard Wagner Str. 7A, Verwaltungsg.   Haus C	0,000	0,0	0,00	0,0	0,000	0,0	0,00	0,0	0	0,0	0,00	0,0	0,00
Delitzsch, Richard Wagner Str. 7A, Verwaltungsg.   Cafeteria	44,245	4,7	3,13	76,7	0,000	0,0	0,00	0,0	975	76,7	2,42	76,7	5,55
Eilenburg, Musikschule   Hauptgebäude	35,328	-12,7	2,15	8,2	4,844	0,0	1,38	6,4	32	8,2	0,18	8,2	3,72
Reibitz, Schullandheim (bis 2017 keine Berichte)   Hauptgebäude, Gemeinschaftsunterkunft	0,000	0,0	0,00	0,0	0,000	0,0	0,00	0,0	817	0,0	0,00	0,0	0,00

\*Basisjahr

Übersicht													
Gebäude	Wärme				Strom				Wasser				Kosten gesamt
	Verbrauch (bereinigt)	Änderung zum Vorjahr	Kosten	Änderung zum Vorjahr	Verbrauch	Änderung zum Vorjahr	Kosten	Änderung zum Vorjahr	Verbrauch	Änderung zum Vorjahr	Kosten	Änderung zum Vorjahr	
	[MWh]	[%]	[1000€]	[%]	[MWh]	[%]	[1000€]	[%]	[m³]	[%]	[1000€]	[%]	
Eilenburg, Dr. Belianstraße 1, KiTa   Hauptgebäude	0,000	0,0	0,00	0,0	3,691	-4,2	1,12	1,9	116	0,0	0,42	0,0	1,54
Eilenburg, Martin-Rinckart-Gymnasium   Turnhalle	0,000	0,0	0,00	0,0	0,000	0,0	0,00	0,0	0	0,0	0,00	0,0	0,00
Oschatz, BSZ Außenstelle Berufsschulstraße   Sporthalle	0,000	0,0	0,00	0,0	0,000	0,0	0,00	0,0	0	0,0	0,00	0,0	0,00
Oschatz, BSZ Außenstelle Berufsschulstraße   Gewächshaus	0,000	0,0	0,00	0,0	0,000	0,0	0,00	0,0	0	0,0	0,00	0,0	0,00
Delitzsch, BSZ   Haus D	0,000	0,0	0,00	0,0	0,000	0,0	0,00	0,0	0	0,0	0,00	0,0	0,00
Delitzsch, BSZ   Fleischerei	0,000	0,0	0,00	0,0	0,000	0,0	0,00	0,0	0	0,0	0,00	0,0	0,00
Delitzsch, BSZ   Neubau	0,000	0,0	0,00	0,0	0,000	0,0	0,00	0,0	0	0,0	0,00	0,0	0,00
Delitzsch, BSZ   Kultur- und Sportzentrum Delitzsch	0,000	0,0	0,00	0,0	0,000	0,0	0,00	0,0	0	0,0	0,00	0,0	0,00
Schkeuditz, BSZ   Haus 3 (Altbau)	0,000	0,0	0,00	0,0	0,000	0,0	0,00	0,0	0	0,0	0,00	0,0	0,00
Oschatz, Schule für geistig Behinderte   Gymnastikhalle	0,000	0,0	0,00	0,0	0,000	0,0	0,00	0,0	0	0,0	0,00	0,0	0,00
Delitzsch, Pestalozzischule, Lernförderung   Nebengebäude im BSZ (bisher nicht erfasst)	0,000	0,0	0,00	0,0	0,000	0,0	0,00	0,0	0	0,0	0,00	0,0	0,00
Oschatz, BSZ Am Zeugamt   Wohnheim Asyl	0,000	0,0	0,00	0,0	0,000	0,0	0,00	0,0	0	0,0	0,00	0,0	0,00
Torgau, BSZ Repitzer Weg   Trafostation	0,000	0,0	0,00	0,0	159,252	-2,2	37,70	12,6	0	0,0	0,00	0,0	37,70
Torgau, BSZ Repitzer Weg   Übergabeschacht Wasserversorgung	0,000	0,0	0,00	0,0	0,000	0,0	0,00	0,0	1.576	0,0	3,25	0,0	3,25
Oschatz, BSZ Am Zeugamt   Trafostation	0,000	0,0	0,00	0,0	147,967	3,2	33,94	-2,0	0	0,0	0,00	0,0	33,94
Oschatz, BSZ Am Zeugamt   Übergabeschacht Wasserversorgung	0,000	0,0	0,00	0,0	0,000	0,0	0,00	0,0	628	0,0	2,18	0,0	2,18
Delitzsch, BSZ   Trafostation	0,000	0,0	0,00	0,0	270,209	5,2	60,07	3,3	0	0,0	0,00	0,0	60,07
Eilenburg, Rote Jahne - BSZ   Wasserwerk	0,000	0,0	0,00	0,0	2,775	4,2	0,78	1,0	5.900	0,0	11,79	0,0	12,57
Torgau, Musterliegenschaft (Vorlage)   Haus 1	0,000	0,0	0,00	0,0	0,000	0,0	0,00	0,0	0	0,0	0,00	0,0	0,00
Taucha, Geschwister-Scholl-Gymnasium   Haus 2/3, Kirchplatz 4 und 4a	160,541	0,0	8,05	0,0	10,795	0,0	2,74	0,0	189	0,0	0,45	0,0	11,24
Schkeuditz, Gymnasium   Neubau	0,000	0,0	0,00	0,0	0,000	0,0	0,00	0,0	0	0,0	0,00	0,0	0,00
Eilenburg, Kinderheim Hallesche Str. (keine Berich   Hauptgebäude	0,000	0,0	0,00	0,0	0,000	0,0	0,00	0,0	0	0,0	0,00	0,0	0,00
Eilenburg, Kinderheim Hallesche Str. (keine Berich   Sporthalle	0,000	0,0	0,00	0,0	0,000	0,0	0,00	0,0	0	0,0	0,00	0,0	0,00
Oschatz, Musikschule (keine Berichte)   Hauptgebäude	69,597	-3,5	4,35	-7,2	7,978	16,5	2,05	14,8	0	-7,2	0,00	-7,2	6,39
Delitzsch Musikschule   Hauptgebäude	0,000	0,0	0,00	0,0	5,655	0,0	1,43	-1,9	0	0,0	0,00	0,0	1,43
Torgau, Puschkinststraße	0,000	0,0	0,00	0,0	0,000	0,0	0,00	0,0	0	0,0	0,00	0,0	0,00

\*Basisjahr

Übersicht													
Gebäude	Wärme				Strom				Wasser				Kosten gesamt
	Verbrauch (bereinigt)	Änder- ung zum Vorjahr	Kosten	Änder- ung zum Vorjahr	Verbrauch	Änder- ung zum Vorjahr	Kosten	Änder- ung zum Vorjahr	Verbrauch	Änder- ung zum Vorjahr	Kosten	Änder- ung zum Vorjahr	
	[MWh]	[%]	[1000€]	[%]	[MWh]	[%]	[1000€]	[%]	[m³]	[%]	[1000€]	[%]	
3   Anschlusshäuschen													